



**COMMUNAUTE D'AGGLOMERATION  
PRIVAS CENTRE ARDECHE**

**Conseil communautaire du 9 mars 2026**

**ANNEXES  
RAPPORT SUR LES  
ORIENTATIONS  
BUDGETAIRES  
2026**



1 / ENGAGEMENTS PLURIANNUELS .....	3
2 / OBJECTIFS D'EVOLUTION DES DEPENSES REELLES DE FONCTIONNEMENT .....	4
3 / HYPOTHESES D'EVOLUTION PROJET BP 2026 .....	6
4 / STRUCTURE ET GESTION DE LA DETTE .....	7
4*1 – Graphique par nature de taux.....	8
4*2 – Etat par prêteur.....	14
4*3 – Endettement pluriannuel.....	32
a - Budget principal .....	33
b – Budget annexe Eau potable .....	37
c – Budget annexe Activités commerciales.....	41
d – Budget annexe Assainissement collectif.....	45
e – Budget annexe Bâtiments industriels .....	49
5 / ANNEXES RESSOURCES HUMAINES .....	53
5.1 – Effectifs .....	54
5.2 – Masse salariale .....	59
5.3– Temps de travail.....	60
5.4– Situation égalité femmes / hommes.....	61
6 / ETAT ANNUEL DES FONCTIONNAIRES MIS A DISPOSITION DANS LE CADRE DU MECENAT DE COMPETENCE	
65	
7 / ETAT ANNUEL DES INDEMNITES BRUTES DES ELUS.....	66

## 1 / ENGAGEMENTS PLURIANNUELS

## SUIVI DES ENGAGEMENTS PLURIANNUELS

BUDGET PRINCIPAL	DEPENSES D'INVESTISSEMENT					RECETTES D'INVESTISSEMENT					COUT NET 2026-2029
	2026	2027	2028	2029	Total 2026-2029	2026	2027	2028	2029	Total 2026-2029	
Aménagement d'un pôle petite enfance sur la commune de Saint-Laurent du Pape	429 688 €	769 716 €			1 199 404 €	225 364 €	450 728 €	75 121 €		751 213 €	448 191 €
Création voie verte plateau de Vernoux	95 000 €	498 584 €	498 584 €	498 584 €	1 590 751 €	- €	292 056 €	292 056 €	292 056 €	876 168 €	714 583 €
OPAH RU - Aides directes aux ménages	60 053 €	100 000 €	- €		160 053 €	- €	- €			- €	160 053 €
OPAH interco - Aides directes aux ménages	142 330 €	270 000 €	- €		412 330 €	- €				- €	412 330 €
Acquisition siège (rachat EPORA)	- €	- €	1 637 500 €	1 637 500 €	3 275 000 €	- €	- €	- €		- €	3 275 000 €
Schéma directeur eaux pluviales	150 000 €	560 406 €			710 406 €	176 500 €	176 500 €			353 000 €	357 406 €
Implantation du Centre National de la Pétanque et du Jeu Provençal	200 000 €	300 000 €			500 000 €	- €	- €	- €	- €	- €	500 000 €



## 2 / OBJECTIFS D'EVOLUTION DES DEPENSES REELLES DE FONCTIONNEMENT

	BP 2025	DOB 2026	Evolu	Publié le 17/03/2026	ion (%)
<b>BUDGET PRINCIPAL</b>	<b>36 078 265</b>	<b>36 587 787</b>		ID : 007-200038933-20260309-2026_03_09_29-DE	
011 - Charges à caractère général	8 271 515	8 120 207	-151 308		-1,83%
012 - Charges de personnel	6 083 389	6 083 462	73		0,00%
014 - Atténuation de produits	12 507 886	12 583 003	75 117		0,60%
65 - Autres charges de gestion courantes	8 410 357	9 086 569	676 212		8,04%
66 - Charges financières	505 118	514 546	9 428		1,87%
67 - Charges exceptionnelles	150 000	100 000	-50 000		-33,33%
68 - Dotation aux provisions	150 000	100 000	-50 000		-33,33%
<b>BA ASSAINISSEMENT COLLECTIF</b>	<b>5 205 709</b>	<b>5 691 916</b>	<b>486 207</b>		<b>9,34%</b>
011 - Charges à caractère général	3 585 400	3 960 059	374 659		10,45%
012 - Charges de personnel	589 709	768 857	179 148		30,38%
014 - Atténuation de produits	200 000	50 000	-150 000		-75,00%
65 - Autres charges de gestion courantes	167 600	260 000	92 400		55,13%
66 - Charges financières	570 000	570 000	0		0,00%
67 - Charges exceptionnelles	53 000	53 000	0		0,00%
68 - Dotation aux provisions	30 000	30 000	0		0,00%
022 - Dépenses imprévues	10 000	0	-10 000		-100,00%
<b>BA SPANC</b>	<b>220 631</b>	<b>165 558</b>	<b>-55 073</b>		<b>-24,96%</b>
011 - Charges à caractère général	28 131	27 007	-1 124		-4,00%
012 - Charges de personnel	180 500	119 051	-61 449		-34,04%
65 - Autres charges de gestion courantes	9 000	14 500	5 500		61,11%
66 - Intérêts de la dette	0		0		#DIV/0!
66 - Charges financières	0		0		#DIV/0!
67 - Charges exceptionnelles	2 000	2 000	0		0,00%
68 - Dotation aux provisions	3 000	3 000	0		0,00%
022 - Dépenses imprévues	0		0		#DIV/0!
<b>BA EAU POTABLE</b>	<b>66 260</b>	<b>156 188</b>	<b>89 928</b>		<b>136%</b>
011 - Charges à caractère général	19 560	88 778	69 218		353,88%
012 - Charges de personnel	8 600	0	-8 600		-100,00%
014 - Atténuation de produits	6 000	5 000	-1 000		-16,67%
65 - Autres charges de gestion courantes	27 000	26 000	-1 000		-3,70%
66 - Charges financières	4 100	11 410	7 310		178,29%
67 - Charges exceptionnelles	1 000	0	-1 000		-100,00%
68 - Dotation aux provisions	0	25 000	25 000		#DIV/0!
<b>BA TRANSPORTS</b>	<b>4 223 305</b>	<b>4 245 545</b>	<b>22 240</b>		<b>0,53%</b>
011 - Charges à caractère général	3 936 700	4 001 045	64 345		1,63%
012 - Charges de personnel	243 505	200 000	-43 505		-17,87%
014 - Atténuation de produits	100	0	-100		-100,00%
65 - Autres charges de gestion courantes	1 000	1 000	0		0,00%
66 - Charges financières	0	0	0		#DIV/0!
67 - Charges exceptionnelles	42 000	43 500	1 500		3,57%
68 - Dotation aux provisions	0	0	0		#DIV/0!
<b>BA ACTIVITES COMMERCIALES</b>	<b>630 730</b>	<b>566 350</b>	<b>-64 380</b>		<b>-10,21%</b>
011 - Charges à caractère général	620 930	557 850	-63 080		-10,16%
012 - Charges de personnel	0		0		#DIV/0!
014 - Atténuation de produits	0		0		#DIV/0!
65 - Autres charges de gestion courantes	0		0		#DIV/0!
66 - Charges financières	9 800	8 500	-1 300		-13,27%
67 - Charges exceptionnelles	0		0		#DIV/0!
68 - Dotation aux provisions	0		0		#DIV/0!
<b>BA BAT INDUS</b>	<b>441 447</b>	<b>346 374</b>	<b>-95 073</b>		<b>-21,54%</b>
011 - Charges à caractère général	158 000	134 940	-23 060		-14,60%
012 - Charges de personnel	0	0	0		#DIV/0!
014 - Atténuation de produits	0	0	0		#DIV/0!
65 - Autres charges de gestion courantes	45 000	23 434	-21 566		-47,92%
66 - Charges financières	158 447	128 000	-30 447		-19,22%
67 - Charges exceptionnelles	50 000	30 000	-20 000		-40,00%
68 - Dotation aux provisions	30 000	30 000	0		0,00%

## 3 / HYPOTHESES D'EVOLUTION PROJET

	CA 2025	ROB 2026	Evolution 2025/2026
<b>RECETTES RÉELLES DE FONCTIONNEMENT</b>	<b>36 888 240,65 €</b>	<b>36 411 934,07 €</b>	<b>-1,29%</b>
<b>RECETTES DE GESTION (hors R76, R77 &amp; R78)</b>	<b>36 877 198,81 €</b>	<b>36 411 934,07 €</b>	<b>-1,26%</b>
013 - Atténuations de charges	176 508,12 €	81 402,94 €	-53,88%
70 - Produits des services, du domaine et vtes div	687 694,50 €	637 735,00 €	-7,26%
73 - Impôts et taxes	9 608 787,00 €	9 574 982,00 €	-0,35%
731 - Fiscalité locale	17 287 080,89 €	17 853 415,00 €	3,28%
74 - Dotations, subventions et participations	8 524 489,97 €	7 979 454,21 €	-6,39%
75 - Autres produits de gestion courante	592 638,33 €	284 944,92 €	-51,92%
<b>DÉPENSES RÉELLES DE FONCTIONNEMENT</b>	<b>34 795 413,87 €</b>	<b>36 587 790,18 €</b>	<b>5,15%</b>
<b>DÉPENSES DE GESTION (hors D66, D67 &amp; D68)</b>	<b>34 263 755,41 €</b>	<b>35 873 243,23 €</b>	<b>4,70%</b>
011 - Charges à caractère général	8 030 734,50 €	8 120 207,97 €	1,11%
012 - Charges de personnel et frais assimilés	5 770 865,95 €	6 083 462,71 €	5,42%
014 - Atténuations de produits	12 460 496,83 €	12 583 003,06 €	0,98%
65 - Autres charges de gestion courante	8 001 658,13 €	9 086 569,49 €	13,56%
<b>Épargne de gestion</b>	<b>2 613 443,40 €</b>	<b>538 690,84 €</b>	<b>-79,39%</b>
042 - Dotation aux amortissements	1 313 567,14 €	1 050 000,00 €	-20,06%
66 - Frais financiers	443 688,37 €	514 546,95 €	15,97%
76 - 67/77 - 77/78 Soldes financiers, exceptionnels et provisions	-76 926,25 €	200 000,00 €	-359,99%
<b>Épargne brute (CAF)</b>	<b>2 092 826,78 €</b>	<b>-175 856,11 €</b>	<b>-108%</b>
<i>Taux d'épargne Brute</i>	<i>5,67%</i>	<i>-0,48%</i>	
<b>Épargne brute (CAF)</b>	<b>2 092 826,78 €</b>	<b>-175 856,11 €</b>	<b>-108,40%</b>
042/040 Amortissement du capital de la dette	1 159 231,15 €	1 237 580,32 €	6,76%
<b>Épargne nette (CAF Nette)</b>	<b>933 595,63 €</b>	<b>-1 413 436,43 €</b>	<b>-251,40%</b>
<i>Taux d'épargne Nette</i>	<i>2,53%</i>	<i>-3,88%</i>	
20 - 21 - 23 Dépenses d'investissements ( hors dettes)	6 152 983,36 €	4 105 506,36 €	-33,28%
10 - 13 - 27 Recettes d'investissement (y.c. cessions, hors dette)	1 271 420,16 €	2 233 086,68 €	75,64%
<b>BESOIN DE FINANCEMENT</b>	<b>4 881 563,20 €</b>	<b>1 872 419,68 €</b>	<b>-61,64%</b>
<b>Épargne nette (CAF Nette)</b>	<b>933 595,63 €</b>	<b>-1 413 436,43 €</b>	<b>-200,84%</b>
Emprunts nouveaux	2 505 366,27 €	2 000 000,00 €	-24,53%
Besoin de Financement	4 881 563,20 €	1 872 419,68 €	-31,36%
<b>Variation du fonds de roulement</b>	<b>-1 442 601,30 €</b>	<b>-1 285 856,11 €</b>	<b>-197,13%</b>
Encours de dette au 31/12	23 415 605,52 €	24 178 025,20 €	7,12%
<b>Fonds de roulement au 31/12</b>	<b>1 552 486,25 €</b>	<b>266 630,14 €</b>	<b>-83%</b>





4\*1 – Graphique par nature de taux

## Graphique par nature de taux sur l'exercice 2026

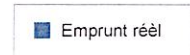

01 - COM AGGLO PRIVAS CENTRE ARDECHE

### Budget annexe Activités Commerciales

### Répartition du capital remboursé par nature de taux



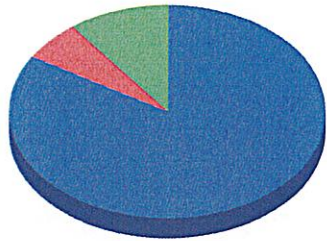
### Capital remboursé sur l'exercice



Fixe

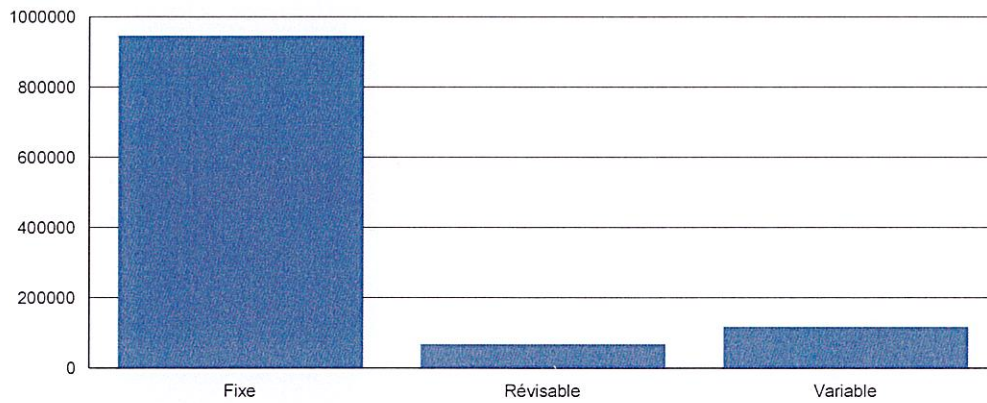
## Budget annexe Assainissement Collectif

### Répartition du capital remboursé par nature de taux



■ Fixe	83,7%
■ Révisable	6,0%
■ Variable	10,3%
Total :	100,0%

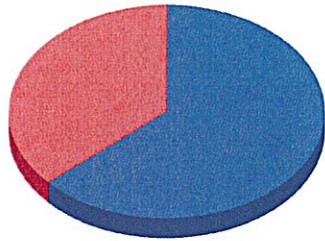
### Capital remboursé sur l'exercice



■ Emprunt réel
----------------

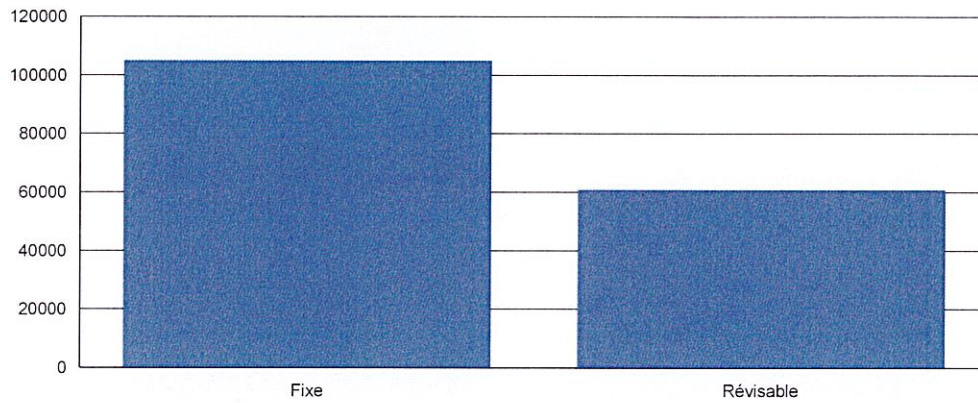
## Budget annexe Batiments Industriels

### Répartition du capital remboursé par nature de taux



■ Fixe	63,3%
■ Révisable	36,7%
Total :	100,0%

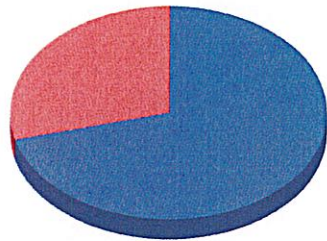
### Capital remboursé sur l'exercice



■ Emprunt réel
----------------

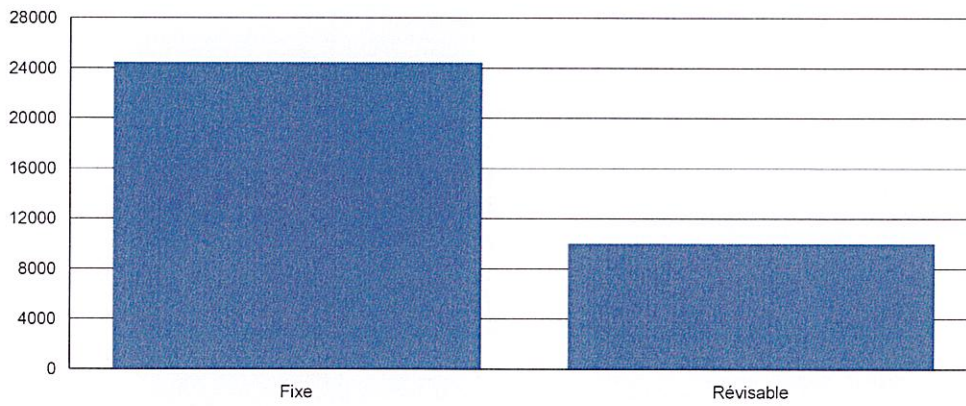
## Budget annexe Eau potable

### Répartition du capital remboursé par nature de taux



■ Fixe	71,0%
■ Révisable	29,0%
Total :	100,0%

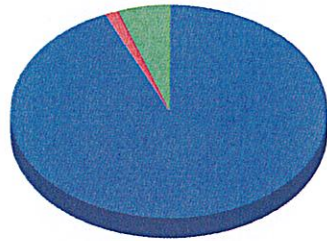
### Capital remboursé sur l'exercice



■ Emprunt réel
----------------

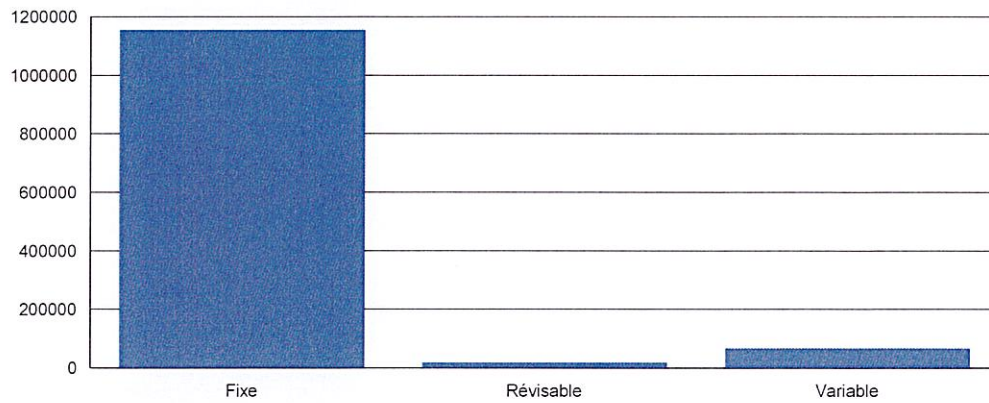
## Budget Principal

### Répartition du capital remboursé par nature de taux



Fixe	93,2%
Révisable	1,4%
Variable	5,3%
Total :	100,0%

### Capital remboursé sur l'exercice



■	Emprunt réel
---	--------------

Envoyé en préfecture le 17/03/2026

Reçu en préfecture le 17/03/2026

Publié le 17/03/2026

ID : 007-200038933-20260309-2026\_03\_09\_29-DE



4\*2 – Etat par prêteur

## Etat par prêteur Exercice 2026

## 01 - COM AGGLO PRIVAS CENTRE ARDECHE

Budget : Tous les budgets - Exercice : 2026 - Sans prise en compte des emprunts simulés.

## Budget annexe Activités Commerciales

## ETABLISSEMENT CELDA

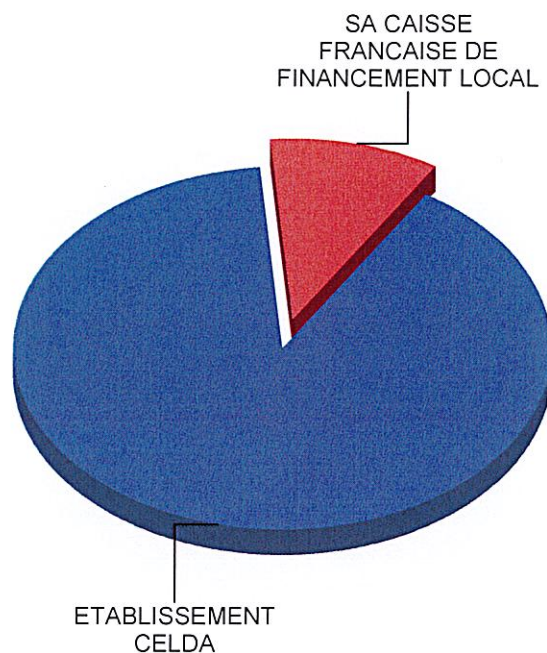
Code de l'emprunt	Objet de l'emprunt	N° contrat	Montant du contrat	Dette en Capital au 1er Janvier	Montant des échéances pour l'exercice
CCPV 1/2012/CE	ACQUISITION DES TERRAINS ZA GREYGNAC	9032991	195 000,00 €	30 456,49 €	18 238,32 €
CCPV 2/2012 CELDA	TRAV AMENAG ZA GREYGNAC	9032993	165 000,00 €	74 535,78 €	13 065,76 €
CCPV 3/2015 CELDA	TRAV RESEAU PLUVIAL ZA GREYGNAC	9533506	60 000,00 €	19 560,75 €	4 517,00 €
<b>Total ETABLISSEMENT CELDA</b>			<b>420 000,00 €</b>	<b>124 553,02 €</b>	<b>35 821,08 €</b>

## SA CAISSE FRANCAISE DE FINANCEMENT LOCAL

Code de l'emprunt	Objet de l'emprunt	N° contrat	Montant du contrat	Dette en Capital au 1er Janvier	Montant des échéances pour l'exercice
2016/01/B.POSTAL E	FINANCEMENT ZONE D ACTIVITES TAMARIS FLAVIAC	MINS14732 EXMIN50777	150 000,00 €	4 035,93 €	4 051,34 €
<b>Total SA CAISSE FRANCAISE DE FINANCEMENT LOCAL</b>			<b>150 000,00 €</b>	<b>4 035,93 €</b>	<b>4 051,34 €</b>

<b>Total Budget annexe Activités Commerciales</b>			<b>570 000,00 €</b>	<b>128 588,95 €</b>	<b>39 872,42 €</b>
---	--	--	---------------------	---------------------	--------------------

## Répartition des échéances par prêteur pour l'exercice 2026



■ ETABLISSEMENT CELDA	35 821,08 €	89,8%
■ SA CAISSE FRANCAISE DE FINANCEMENT LOCAL	4 051,34 €	10,2%
Total :	39 872,42 €	100,0%

## Budget annexe Assainissement Collectif

### Administration/ CDC

Code de l'emprunt	Objet de l'emprunt	N° contrat	Montant du contrat	Dette en Capital au 1er Janvier	Montant des échéances pour l'exercice
STMICHELCHABR 2014/CDC	Travaux assainissement Gaperoux	1235617 / 1264700 ST	50 000,00 €	12 447,93 €	4 481,35 €
VERNOUX AVE PRIVAS 6/CDC	PROG ASS AVENUE DE PRIVAS	5081814	51 924,00 €	35 697,02 €	2 563,24 €
VERNOUX HT BOUVIER 7/CDC	PROG ASS HT BOUVIER	5081815	57 730,00 €	39 701,09 €	2 851,33 €
VERNOUX LA JUSTICE 8/CDC	PROG LA JUSTICE	5081816	264 301,00 €	181 589,92 €	13 438,89 €
VERNOUX STEP 9/CDC	PROG STEP -BASSIN D'AERATION	5081817	297 700,00 €	204 985,36 €	14 695,98 €
<b>Total Administration/ CDC</b>			<b>721 655,00 €</b>	<b>474 421,32 €</b>	<b>38 030,79 €</b>

### Agence CAISSE EPARGNE LOIRE DROME ARDEC

Code de l'emprunt	Objet de l'emprunt	N° contrat	Montant du contrat	Dette en Capital au 1er Janvier	Montant des échéances pour l'exercice
VERNOUX CHATEAUNEUF	programme assainissement-Châteauneuf de	3571962/ 10319441-86-1	110 520,00 €	18 805,91 €	7 296,24 €
<b>Total Agence CAISSE EPARGNE LOIRE DROME ARDEC</b>			<b>110 520,00 €</b>	<b>18 805,91 €</b>	<b>7 296,24 €</b>

### Agence CREDIT AGRICOLE SUD RHONE ALPES

Code de l'emprunt	Objet de l'emprunt	N° contrat	Montant du contrat	Dette en Capital au 1er Janvier	Montant des échéances pour l'exercice
VERNOUX RANTOINE 5/CA	Assainissement Vernoux-Rantoine, Tacanet, La Justice	00000845504	152 600,00 €	73 759,06 €	11 093,18 €
<b>Total Agence CREDIT AGRICOLE SUD RHONE ALPES</b>			<b>152 600,00 €</b>	<b>73 759,06 €</b>	<b>11 093,18 €</b>

### CAISSE DE CREDIT MUTUEL ST PERAY

Code de l'emprunt	Objet de l'emprunt	N° contrat	Montant du contrat	Dette en Capital au 1er Janvier	Montant des échéances pour l'exercice
VERNOUX ST APOLLINAIRE	Assainissement St Apollinaire	10278 08929 00020341702	225 000,00 €	101 535,86 €	17 787,00 €
VERNOUX ST JEAN 10/CM	ASSAINISSEMENT ST JEAN CHAMBRE	10278 08929 00020341707	93 500,00 €	51 052,31 €	5 603,76 €
<b>Total CAISSE DE CREDIT MUTUEL ST PERAY</b>			<b>318 500,00 €</b>	<b>152 588,17 €</b>	<b>23 390,76 €</b>

### Direction CAISSE DES DEPOTS

Code de l'emprunt	Objet de l'emprunt	N° contrat	Montant du contrat	Dette en Capital au 1er Janvier	Montant des échéances pour l'exercice
-------------------	--------------------	------------	--------------------	---------------------------------	---------------------------------------

**Budget annexe Assainissement Collectif**

173709/5668093/2025	TRAVAUX ASSAINISSEMENT	173709/5668093	3 000 000,00 €	3 000 000,00 €	81 336,34 €
178953/5689925/2025	TRVX RENOUVELLEMENT RESEAU ASC AEP	178953/5689925	2 000 000,00 €	2 000 000,00 €	110 062,61 €
<b>Total Direction CAISSE DES DEPOTS</b>			<b>5 000 000,00 €</b>	<b>5 000 000,00 €</b>	<b>191 398,95 €</b>

**ETABLISSEMENT BANQUE POPULAIRE DU SUD**

Code de l'emprunt	Objet de l'emprunt	N° contrat	Montant du contrat	Dette en Capital au 1er Janvier	Montant des échéances pour l'exercice
COUX2012-3/BP	Travaux Réseaux Assainissement Collecte	06057254 COUX	25 000,00 €	2 229,07 €	2 282,80 €
<b>Total ETABLISSEMENT BANQUE POPULAIRE DU SUD</b>			<b>25 000,00 €</b>	<b>2 229,07 €</b>	<b>2 282,80 €</b>

**ETABLISSEMENT CELDA**

Code de l'emprunt	Objet de l'emprunt	N° contrat	Montant du contrat	Dette en Capital au 1er Janvier	Montant des échéances pour l'exercice
AJOUX2009/CE	Travaux assainissement	9370361 AJOUX	163 000,00 €	12 225,00 €	4 709,48 €
DUNIERE2002/CE	Travaux assainissement collecte	3557076 DUNIERE	152 000,00 €	51 109,02 €	10 366,81 €
DUNIERE2006/CE	Travaux assainissement collect	51000548 448 DUNIERE	146 000,00 €	10 408,28 €	10 878,71 €
FLAVIAC2000/CE	Travaux Assainissement Collecte	2769297 FLAVIAC	24 062,66 €	9 408,64 €	2 179,44 €
FLAVIAC2002-2/CE	Travaux Assainissement collecte	3559765 FLAVIAC	50 000,00 €	6 945,33 €	3 767,58 €
FLAVIAC2003/CE	Travaux Assainissement collecte	9060851 FLAVIAC	79 782,00 €	39 430,90 €	6 000,11 €
LAVOULTE2009/CE	Travaux Assainissement	3657658 LAVOULTE	870 000,00 €	417 122,27 €	60 125,64 €
MARCOLSESEAU X2004/CE	Travaux Assainissement Marcols les Eaux	A191403Z MARCOLS	57 613,85 €	32 078,85 €	4 533,29 €
MARCOLSESEAU X2012/CE	Travaux assainissement Marcols	9373470 MARCOLS	105 994,34 €	50 556,15 €	8 961,12 €
PRIVAS2013/CE	Travaux Assainissement Collecte	9152028 PRIVAS	316 000,00 €	108 000,00 €	20 814,40 €
STFORTUNAT2013 /2/CE	Travaux assainissement	A19130D2 STFORTUNAT	425 000,00 €	213 129,57 €	25 346,03 €
STFORTUNAT2013 /CE	Travaux assainissement	A19130D0 STFORTUNAT	425 000,00 €	212 604,25 €	25 921,36 €
STJULIEN/CE	Travaux assainissement collecte 2010/2013	9001229 ST JULIEN	350 000,00 €	84 042,30 €	19 918,04 €
STMICHELCHABR 2012/CE	Travaux assainissement Issantouans	8984560 ST MICHELCHAB	88 000,00 €	36 000,00 €	5 555,20 €

**Budget annexe Assainissement Collectif**

STVINCENDURF ORT2008/CE	Travaux assainissement collecte	3639803/1426 5	117 595,61 €	19 276,49 €	10 145,86 €
VERONE2007/CE	Travaux réseaux assainissement	AR196205000	450 000,00 €	31 000,83 €	32 262,56 €
<b>Total ETABLISSEMENT CELDA</b>			<b>3 820 048,46 €</b>	<b>1 333 337,88 €</b>	<b>251 485,63 €</b>

**ETABLISSEMENT CREDIT AGRICOLE SUD RHONE ALPES**

Code de l'emprunt	Objet de l'emprunt	N° contrat	Montant du contrat	Dette en Capital au 1er Janvier	Montant des échéances pour l'exercice
BEAUCHASTEL201 3/CA	Travaux assainissement	00000870002 BEAUCHASTE	100 000,00 €	23 661,88 €	8 465,16 €
COUX2012/CA	Travaux Assainissement Collecte	00000731899 COUX	155 000,00 €	24 916,08 €	14 994,96 €
CREYSSEILLES/C A	Travaux assainissement collecte	00000730694 CREYSSEILL	25 000,00 €	4 304,82 €	2 291,18 €
DSP818688CA	Emprunt travaux assainissement	818688	300 000,00 €	72 348,76 €	25 916,77 €
DUNIERE2009/CA	Travaux assainissement collecte	231890 DUNIERE	40 000,00 €	10 815,82 €	2 993,00 €
FREYSSENET/CA	Travaux assainissement collecte	00000730775 FREYSSENET	90 000,00 €	22 219,15 €	6 007,63 €
LAVOULTE2006/CA	Travaux assainissement	003020701 LAVOULTE	240 000,00 €	17 007,83 €	17 720,46 €
LEPOUZIN/CA	Travaux Réseaux Assainissement 2009-2011	00462663 (00391083)	1 000 000,00 €	691 620,00 €	55 954,87 €
LYAS/CA	Travaux assainissement collecte	00000730583 LYAS	151 000,00 €	86 736,45 €	9 989,12 €
R818688CA	Emprunt travaux assainissement	818688	800 000,00 €	192 929,94 €	69 111,39 €
ROCHESSAUVE/C A	TRAVAUX ASSAINISSEMENT COLLECTE	00000730952 ROCHESSAU	250 000,00 €	135 313,00 €	14 610,94 €
ROMPON/CA	Travaux assainissement collecte	00000730938 ROMPON	255 000,00 €	108 738,01 €	19 487,20 €
STFORTUNAT2008 /CA	Travaux assainissement	00000149632 STFORTUNAT	125 888,02 €	33 173,79 €	12 202,23 €
STMICHELCHABR 2011/CA	Travaux assainissement Issantouans	00000515584 STMICHELCH	155 000,00 €	78 112,24 €	9 692,95 €
STSAUVEUR2006/ CA	Travaux assainissement	042523001 ST SAUVEUR	212 469,09 €	10 518,85 €	10 665,82 €
VEYRAS/CA	Travaux Reseaux Assainissement Collecte	608479 VEYRAS	157 500,00 €	17 388,69 €	14 369,92 €
<b>Total ETABLISSEMENT CREDIT AGRICOLE SUD RHONE ALPES</b>			<b>4 056 857,11 €</b>	<b>1 529 805,31 €</b>	<b>294 473,60 €</b>

## Budget annexe Assainissement Collectif

### ETABLISSEMENT CREDIT MUTUEL

Code de l'emprunt	Objet de l'emprunt	N° contrat	Montant du contrat	Dette en Capital au 1er Janvier	Montant des échéances pour l'exercice
MARCOLSLESEAU X2007/CM	Travaux Assainissement	0082695012100606	35 000,00 €	13 120,23 €	2 634,75 €
<b>Total ETABLISSEMENT CREDIT MUTUEL</b>			<b>35 000,00 €</b>	<b>13 120,23 €</b>	<b>2 634,75 €</b>

### ETABLISSEMENT DEXIA CREDIT LOCAL

Code de l'emprunt	Objet de l'emprunt	N° contrat	Montant du contrat	Dette en Capital au 1er Janvier	Montant des échéances pour l'exercice
BEAUCHASTEL1999/SFIL	Travaux assainissement	MIN514820EUR	57 011,65 €	19 011,18 €	5 411,28 €
BEAUCHASTEL2000/SFIL	Travaux assainissement	MIN514821EUR	49 244,52 €	20 223,01 €	4 863,72 €
COUX1999/CL	Travaux Réseaux Assainissement Collecte	MON514812EUR COUX	33 538,78 €	6 457,16 €	2 422,40 €
STPRIEST2010-2/CL	Travaux Assainissement le Château	MON514813EUR STPRIEST	35 000,00 €	665,22 €	667,89 €
<b>Total ETABLISSEMENT DEXIA CREDIT LOCAL</b>			<b>174 794,95 €</b>	<b>46 356,57 €</b>	<b>13 365,29 €</b>

### ETABLISSEMENT LA BANQUE POSTALE

Code de l'emprunt	Objet de l'emprunt	N° contrat	Montant du contrat	Dette en Capital au 1er Janvier	Montant des échéances pour l'exercice
MON535910EUR LBP	STEP INDUSTRIELLE LE POUZIN OP71	MON537095EUR	1 300 000,00 €	895 480,85 €	88 932,28 €
MON535911EUR LBP	STEP ROYAS ST LAURENT DU PAPE OP35	MON537096EUR	300 000,00 €	246 628,54 €	12 995,16 €
MON540464EUR LBP	TRAVAUX EU OP62-COUX-CHASSAGNE-CHEMI	MON541827EUR	300 000,00 €	227 427,04 €	20 897,12 €
<b>Total ETABLISSEMENT LA BANQUE POSTALE</b>			<b>1 900 000,00 €</b>	<b>1 369 536,43 €</b>	<b>122 824,56 €</b>

### ETABLISSEMENT SOCIETE GENERALE

Code de l'emprunt	Objet de l'emprunt	N° contrat	Montant du contrat	Dette en Capital au 1er Janvier	Montant des échéances pour l'exercice
PRIVAS2006/SG	Travaux Assainissement réseau Collecte	40113365A PRIVAS	224 758,16 €	135 870,44 €	15 074,28 €
<b>Total ETABLISSEMENT SOCIETE GENERALE</b>			<b>224 758,16 €</b>	<b>135 870,44 €</b>	<b>15 074,28 €</b>

## Budget annexe Assainissement Collectif

### SA CAISSE FRANCAISE DE FINANCEMENT LOCAL

Code de l'emprunt	Objet de l'emprunt	N° contrat	Montant du contrat	Dette en Capital au 1er Janvier	Montant des échéances pour l'exercice
CAPCA-R-2015-1	Travaux Assainissement	MON514731 BP	800 000,00 €	443 704,36 €	49 551,40 €
CAPCA-R-2016-1	Travaux Assainissement	MIN514733	400 000,00 €	232 496,24 €	24 961,33 €
CHALENCON2014/ BP	Travaux assainissement	MON514824E UR	180 000,00 €	44 265,52 €	15 647,36 €
CHAMBENIER/200 7/1/DE	Travaux assainissement	MIN514738/00 3/CHAMBENIE	607 776,08 €	378 942,22 €	42 187,64 €
CHAMBENIER/200 7/2/DE	Travaux assainissement	MIN514738/00 5/CHAMBENIE	884 628,90 €	570 490,35 €	48 237,44 €
CHAMBENIER/200 9/DEXI	Travaux assainissement	MIN514738/00 1/CHAMBENIE	2 700 484,20 €	2 270 427,21 €	163 261,80 €
MARCOLSLESEAU X/1/SFIL	Travaux assainissement collecte	MIN514730EU R/001	133 551,33 €	83 732,40 €	8 744,08 €
MON542355EUR LBP	EMPRUNTS POUR TRAVAUX ASSAINISSEMENT MULTI	MON543496 (542355EUR)	1 000 000,00 €	837 500,00 €	81 685,63 €
MON542356EUR LBP	EMPRUNT POUR TRAVAUX ASSAINISSEMENT ST MICHEL	MON543497 (542356EUR)	150 000,00 €	117 500,00 €	14 436,26 €
MON542619EUR LBP	EMPRUNTS DIVERS TRAVAUX D ASSAINISSEMENT RESEAUX	MON543578 (542619EUR)	1 550 000,00 €	1 317 500,00 €	127 233,70 €
PRIVAS2010/CL	Travaux Assainissement Collecte	MIN514728EU R PRIVAS	211 000,00 €	50 144,99 €	12 319,03 €
PRIVAS2012-2/CL	Travaux Réseaux Assainissement Collecte	MIN514729EU R PRIVAS	134 704,73 €	9 587,12 €	9 798,61 €
STMICHELCHABR 2008/SFIL	Travaux assainissement du Bourg	MIN514822EU R	160 000,00 €	62 898,20 €	10 767,84 €
<b>Total SA CAISSE FRANCAISE DE FINANCEMENT LOCAL</b>			<b>8 912 145,24 €</b>	<b>6 419 188,61 €</b>	<b>608 832,12 €</b>

### SA CREDIT FONCIER DE FRANCE

Code de l'emprunt	Objet de l'emprunt	N° contrat	Montant du contrat	Dette en Capital au 1er Janvier	Montant des échéances pour l'exercice
LAVOULTE2007/CF	Travaux assainissement	45506617692X LAVOULTE	1 000 000,00 €	745 229,31 €	55 185,59 €
<b>Total SA CREDIT FONCIER DE FRANCE</b>			<b>1 000 000,00 €</b>	<b>745 229,31 €</b>	<b>55 185,59 €</b>

### SA SOCIETE DE FINANCEMENT LOCAL

Code de l'emprunt	Objet de l'emprunt	N° contrat	Montant du contrat	Dette en Capital au 1er Janvier	Montant des échéances pour l'exercice
MARCOLSLESEAU X/2/SIFL	Travaux assainissement Marcols les Eaux	MIN514819EU R MARCOLS	114 064,42 €	78 697,72 €	8 223,16 €

**Budget annexe Assainissement Collectif**

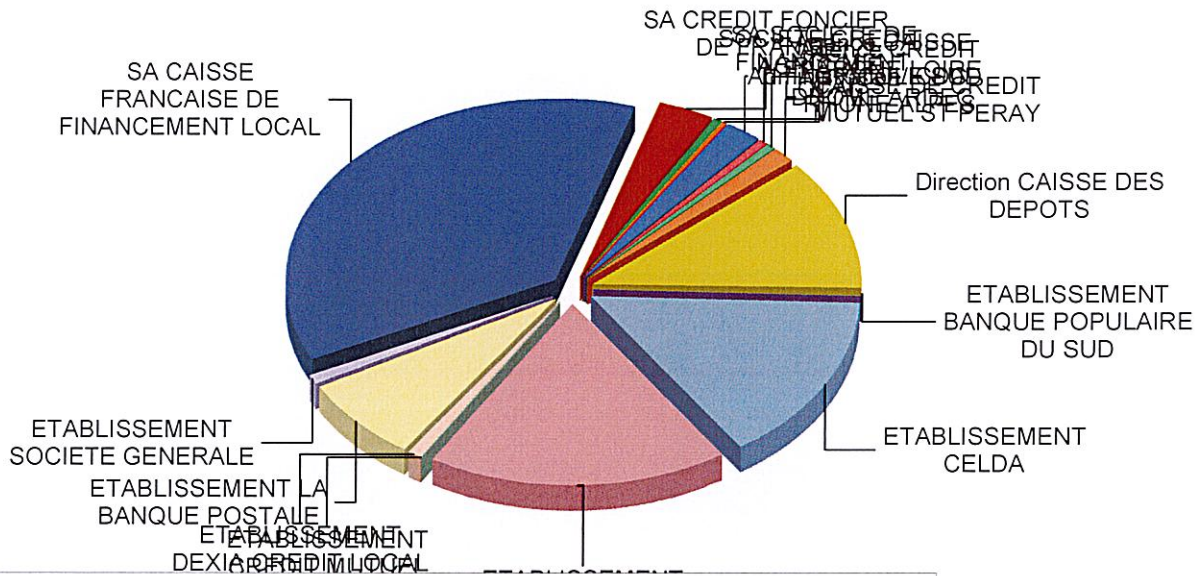
<b>Total SA SOCIETE DE FINANCEMENT LOCAL</b>	<b>114 064,42 €</b>	<b>78 697,72 €</b>	<b>8 223,16 €</b>
--	---------------------	--------------------	-------------------

**SOCIETE CREDIT AGRICOLE**

Code de l'emprunt	Objet de l'emprunt	N° contrat	Montant du contrat	Dette en Capital au 1er Janvier	Montant des échéances pour l'exercice
CHALENCON2006/ CA	Travaux Assainissement	00000895758 CHALENCON	100 000,00 €	21 682,98 €	4 400,60 €
CHALENCON2012/ CA	Travaux Assainissement	00000895763 CHALENCON	80 000,00 €	1 303,35 €	1 353,66 €
<b>Total SOCIETE CREDIT AGRICOLE</b>			<b>180 000,00 €</b>	<b>22 986,33 €</b>	<b>5 754,26 €</b>

<b>Total Budget annexe Assainissement Collectif</b>	<b>26 745 943,34 €</b>	<b>17 415 932,36 €</b>	<b>1 651 345,96 €</b>
---	------------------------	------------------------	-----------------------

# Répartition des échéances par prêteur pour l'exercice 2026



Administration/ CDC	38 030,79 €	2,3%
Agence CAISSE EPARGNE LOIRE DROME ARDEC	7 296,24 €	0,4%
Agence CREDIT AGRICOLE SUD RHONE ALPES	11 093,18 €	0,7%
CAISSE DE CREDIT MUTUEL ST PERAY	23 390,76 €	1,4%
Direction CAISSE DES DEPOTS	191 398,95 €	11,6%
ETABLISSEMENT BANQUE POPULAIRE DU SUD	2 282,80 €	0,1%
ETABLISSEMENT CELDA	251 485,63 €	15,2%
ETABLISSEMENT CREDIT AGRICOLE SUD RHONE ALPES	294 473,60 €	17,8%
ETABLISSEMENT CREDIT MUTUEL	2 634,75 €	0,2%
ETABLISSEMENT DEXIA CREDIT LOCAL	13 365,29 €	0,8%
ETABLISSEMENT LA BANQUE POSTALE	122 824,56 €	7,4%
ETABLISSEMENT SOCIETE GENERALE	15 074,28 €	0,9%
SA CAISSE FRANCAISE DE FINANCEMENT LOCAL	608 832,12 €	36,9%
SA CREDIT FONCIER DE FRANCE	55 185,59 €	3,3%
SA SOCIETE DE FINANCEMENT LOCAL	8 223,16 €	0,5%
SOCIETE CREDIT AGRICOLE	5 754,26 €	0,3%
<b>Total :</b>	<b>1 651 345,96 €</b>	<b>100,0%</b>

**Budget annexe Batiments Industriels****Direction CAISSE DEPOTS CONSIGNATIONS**

Code de l'emprunt	Objet de l'emprunt	N° contrat	Montant du contrat	Dette en Capital au 1er Janvier	Montant des échéances pour l'exercice
CCPV 1/2016 CDC	REHAB RHODACOOOP LE BOURGET VERNOUX	5151727	999 000,00 €	783 358,65 €	48 048,52 €
5511547/141469	PLATEAU TECHNIQUE	5511547	2 000 000,00 €	1 931 496,27 €	77 086,20 €
<b>Total Direction CAISSE DEPOTS CONSIGNATIONS</b>			<b>2 999 000,00 €</b>	<b>2 714 854,92 €</b>	<b>125 134,72 €</b>

**ETABLISSEMENT CELDA**

Code de l'emprunt	Objet de l'emprunt	N° contrat	Montant du contrat	Dette en Capital au 1er Janvier	Montant des échéances pour l'exercice
2017/01/CELDA	TRAVAUX ZA FROMENTIERES 07240 VERNOUX EN V	5507294	612 453,00 €	445 522,84 €	30 018,72 €
CCES/2013/CE	TRAVAUX MOULINON 4 07190 ST SAUVEUR DE M	A19130FD	250 000,00 €	60 000,63 €	21 576,05 €
CCPV 2/2015/CELDA	ACQUISITION LOCAUX FROMENTIERES 07240 VERNOUX	9533470	175 000,00 €	111 529,93 €	8 830,36 €
<b>Total ETABLISSEMENT CELDA</b>			<b>1 037 453,00 €</b>	<b>617 053,40 €</b>	<b>60 425,13 €</b>

**ETABLISSEMENT CREDIT MUTUEL**

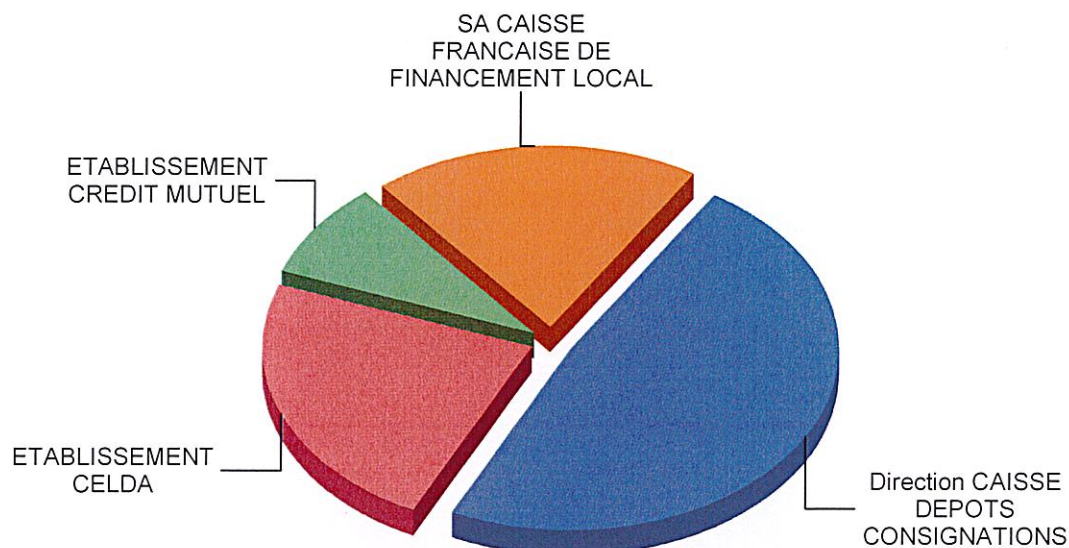
Code de l'emprunt	Objet de l'emprunt	N° contrat	Montant du contrat	Dette en Capital au 1er Janvier	Montant des échéances pour l'exercice
B28430	EMPRUNT D'EQUILIBRE LBI	089132064320 0202	380 000,00 €	290 639,83 €	21 922,16 €
<b>Total ETABLISSEMENT CREDIT MUTUEL</b>			<b>380 000,00 €</b>	<b>290 639,83 €</b>	<b>21 922,16 €</b>

**SA CAISSE FRANCAISE DE FINANCEMENT LOCAL**

Code de l'emprunt	Objet de l'emprunt	N° contrat	Montant du contrat	Dette en Capital au 1er Janvier	Montant des échéances pour l'exercice
2018/01/B POSTALE	ACHAT BATIMENT CHAMARAS PRIVAS	MON525874E UR EX	360 000,00 €	262 800,00 €	18 810,39 €
2019/01/LBP	TRAVAUX MOULINON 07190 ST SAUVEUR DE M	MIN531751E R	600 000,00 €	462 000,00 €	32 496,43 €
<b>Total SA CAISSE FRANCAISE DE FINANCEMENT LOCAL</b>			<b>960 000,00 €</b>	<b>724 800,00 €</b>	<b>51 306,82 €</b>

<b>Total Budget annexe Batiments Industriels</b>			<b>5 376 453,00 €</b>	<b>4 347 348,15 €</b>	<b>258 788,83 €</b>
--	--	--	-----------------------	-----------------------	---------------------

## Répartition des échéances par prêteur pour l'exercice 2026



Direction CAISSE DEPOTS CONSIGNATIONS	125 134,72 €	48,4%
ETABLISSEMENT CELDA	60 425,13 €	23,3%
ETABLISSEMENT CREDIT MUTUEL	21 922,16 €	8,5%
SA CAISSE FRANCAISE DE FINANCEMENT LOCAL	51 306,82 €	19,8%
<b>Total :</b>	<b>258 788,83 €</b>	<b>100,0%</b>

**Budget annexe Eau potable****Direction CAISSE DES DEPOTS**

Code de l'emprunt	Objet de l'emprunt	N° contrat	Montant du contrat	Dette en Capital au 1er Janvier	Montant des échéances pour l'exercice
176181/2025	TVX SECURISATION RESEAU AEP ST SAUVEUR DE MONTAGUT	5682761	350 000,00 €	350 000,00 €	17 603,75 €
<b>Total Direction CAISSE DES DEPOTS</b>			<b>350 000,00 €</b>	<b>350 000,00 €</b>	<b>17 603,75 €</b>

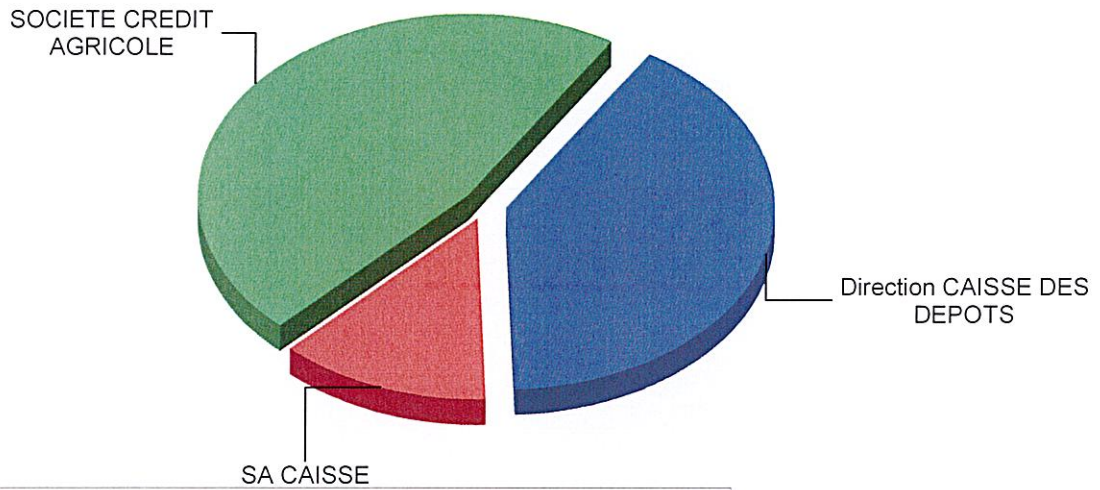
**SA CAISSE FRANCAISE DE FINANCEMENT LOCAL**

Code de l'emprunt	Objet de l'emprunt	N° contrat	Montant du contrat	Dette en Capital au 1er Janvier	Montant des échéances pour l'exercice
CAPCA MON541472EUR	EMPRUNT OP21 OP24 OP25 OP42 OP43 2021 EX	MON541472EUR	81 000,00 €	61 445,84 €	5 629,52 €
<b>Total SA CAISSE FRANCAISE DE FINANCEMENT LOCAL</b>			<b>81 000,00 €</b>	<b>61 445,84 €</b>	<b>5 629,52 €</b>

**SOCIETE CREDIT AGRICOLE**

Code de l'emprunt	Objet de l'emprunt	N° contrat	Montant du contrat	Dette en Capital au 1er Janvier	Montant des échéances pour l'exercice
CAPCA 1517013	REPRISE LES OLLIERES SUR EYRIEUX	1517013	92 202,46 €	43 412,47 €	8 997,54 €
CAPCA 44135	AEP MOURON MOUSSIER GARAYT REBOULLET - REPRISE	44135	73 973,17 €	18 961,00 €	11 316,48 €
<b>Total SOCIETE CREDIT AGRICOLE</b>			<b>166 175,63 €</b>	<b>62 373,47 €</b>	<b>20 314,02 €</b>
<b>Total Budget annexe Eau potable</b>			<b>597 175,63 €</b>	<b>473 819,31 €</b>	<b>43 547,29 €</b>

## Répartition des échéances par prêteur pour l'exercice 2026



■ Direction CAISSE DES DEPOTS	17 603,75 €	40,4%
■ SA CAISSE FRANCAISE DE FINANCEMENT LOCAL	5 629,52 €	12,9%
■ SOCIETE CREDIT AGRICOLE	20 314,02 €	46,6%
Total :	43 547,29 €	100,0%

## Budget Principal

## Administration/ CDC

Code de l'emprunt	Objet de l'emprunt	N° contrat	Montant du contrat	Dette en Capital au 1er Janvier	Montant des échéances pour l'exercice
2013/01/CDC	CONSTRUCTION CRECHE LE POUZIN CDC	1234631	800 000,00 €	135 332,78 €	71 701,55 €
2019/04/CDC	CENTRE AQUATIQUE CAP AZUR TRANSFERT PRIVAS ancien code	1352945	2 546 188,00 €	1 910 377,45 €	129 597,24 €
245769	DECHETERIE VERNOUX TRANSFERT SICTOMSED	4428	27 818,49 €	6 954,69 €	7 241,22 €
5102701 CCPV 9/2015/CDC	MAISON DE SANTE DE VERNOUX	5102701 - 39433	1 000 000,00 €	853 200,06 €	40 358,44 €
5538741/147621	DEPLOIEMENT SCHEMA DE COLLECTE	5538741	420 000,00 €	396 104,81 €	25 925,96 €
5540186/147638	MOBILITE VOIE DOUCE OUVEZE	5540186	650 000,00 €	613 019,33 €	40 123,52 €
5702997	FINANCEMENT PISTE CYCLABLE VOIE DE L'OUVEZE - 1.5 KMS	181572	380 000,00 €	380 000,00 €	23 560,00 €
5703308	TRANSFORMATION ECOLOGIQUE - SCHEMA DE COLLECTE	181569	400 000,00 €	400 000,00 €	24 800,00 €
<b>Total Administration/ CDC</b>			<b>6 224 006,49 €</b>	<b>4 694 989,12 €</b>	<b>363 307,93 €</b>

## ETABLISSEMENT CELDA

Code de l'emprunt	Objet de l'emprunt	N° contrat	Montant du contrat	Dette en Capital au 1er Janvier	Montant des échéances pour l'exercice
000000	Financement en cours		1 220 000,00 €	1 220 000,00 €	76 685,63 €
050043G	EMPRUNT GLOBALISE INVESTISSEMENT 2020 CAISSE	050043G	2 000 000,00 €	1 637 785,40 €	90 188,16 €
2015/04/CE	SIGNALETIQUE CHEMINS DE RANDO EX CDC LA ROCHE DE	9575559/1426 5	4 032,44 €	1 319,88 €	309,32 €
2017/CE/9603669	TRAVAUX MAISON DE SANTE DE VERNOUX	9603669	160 000,00 €	115 733,04 €	8 821,96 €
2019/05/CELDA	CENTRE AQUATIQUE CAP AZUR TRANSFERT PRIVAS	A19170AJ	2 546 188,00 €	2 049 911,85 €	131 281,16 €
2019/2016/01 CELDA	TRAV RESEAU FIBRE NUMERIQUE	A19160HX	2 805 000,00 €	1 917 933,04 €	162 579,60 €
2019/2017/02 CELDA	FINANCEMENT INVESTISSEMENTS	A19170MN	2 900 000,00 €	2 020 326,71 €	169 074,64 €
C449600/A192303D	FINANCEMENT FIBRE ADN 1/3	A19230D000	900 000,00 €	846 139,78 €	50 368,55 €
<b>Total ETABLISSEMENT CELDA</b>			<b>12 535 220,44 €</b>	<b>9 809 149,70 €</b>	<b>689 309,02 €</b>

## Budget Principal

### ETABLISSEMENT CREDIT AGRICOLE SUD RHONE ALPES

Code de l'emprunt	Objet de l'emprunt	N° contrat	Montant du contrat	Dette en Capital au 1er Janvier	Montant des échéances pour l'exercice
818688CA	EMPRUNT INVESTISSEMENT	00000818688	400 000,04 €	96 464,93 €	34 555,70 €
CCES/2012/CASRA	ECOLE DE MUSIQUE	00000611729	100 000,00 €	17 456,11 €	9 324,19 €
<b>Total ETABLISSEMENT CREDIT AGRICOLE SUD RHONE ALPES</b>			<b>500 000,04 €</b>	<b>113 921,04 €</b>	<b>43 879,89 €</b>

### ETABLISSEMENT CREDIT MUTUEL

Code de l'emprunt	Objet de l'emprunt	N° contrat	Montant du contrat	Dette en Capital au 1er Janvier	Montant des échéances pour l'exercice
1027808929000203 41705	TRAVAUX ESPACE NODON	102780892900 020341705	220 000,00 €	99 279,04 €	17 391,76 €
<b>Total ETABLISSEMENT CREDIT MUTUEL</b>			<b>220 000,00 €</b>	<b>99 279,04 €</b>	<b>17 391,76 €</b>

### ETABLISSEMENT LA BANQUE POSTALE

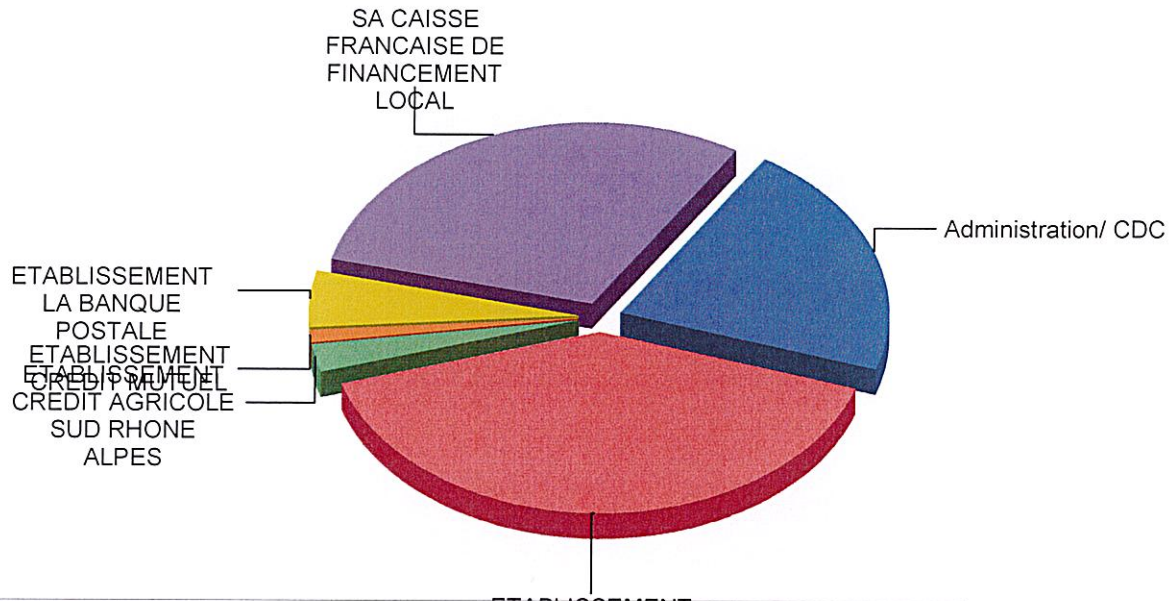
Code de l'emprunt	Objet de l'emprunt	N° contrat	Montant du contrat	Dette en Capital au 1er Janvier	Montant des échéances pour l'exercice
MON535909EUR/0 537516/001	EMPRUNT GLOBALISE INVESTISSEMENT 2020 LBP	MON535909E UR/0537516/0	2 000 000,00 €	1 644 190,08 €	86 634,44 €
<b>Total ETABLISSEMENT LA BANQUE POSTALE</b>			<b>2 000 000,00 €</b>	<b>1 644 190,08 €</b>	<b>86 634,44 €</b>

### SA CAISSE FRANCAISE DE FINANCEMENT LOCAL

Code de l'emprunt	Objet de l'emprunt	N° contrat	Montant du contrat	Dette en Capital au 1er Janvier	Montant des échéances pour l'exercice
MIN521759E	FINANCEMENTS DES INVESTISSEMENTS	MIN530122EU R/0531467/001	2 900 000,00 €	2 101 120,18 €	172 493,32 €
MO549675/552538	EMPRUNT MOBILITE	MO549675/55 2538	400 000,00 €	385 000,00 €	33 510,59 €
MON529924EUR	EMPRUNT THEATRE PRIVAS	MON532303E UR	3 000 000,00 €	2 386 081,35 €	138 744,64 €
MON549672/55253 5	EMPRUNT FIBRE 2/3	MON549672/5 52535	1 300 000,00 €	1 267 500,01 €	87 734,78 €
MON549673/55253 6	EMPRUNT SCHEMA DE COLLECTE	MON549673/5 52536	450 000,00 €	433 125,00 €	37 699,41 €
MON549674/55253 7	RESEAUX EAUX PLUVIALES	MON549674/5 52537	500 000,00 €	481 250,00 €	41 888,23 €
<b>Total SA CAISSE FRANCAISE DE FINANCEMENT LOCAL</b>			<b>8 550 000,00 €</b>	<b>7 054 076,54 €</b>	<b>512 070,97 €</b>

<b>Total Budget Principal</b>			<b>30 029 226,97 €</b>	<b>23 415 605,52 €</b>	<b>1 712 594,01 €</b>
-------------------------------	--	--	------------------------	------------------------	-----------------------

## Répartition des échéances par prêteur pour l'exercice 2026



Administration/ CDC	363 307,93 €	21,2%
ETABLISSEMENT CELDA	689 309,02 €	40,2%
ETABLISSEMENT CREDIT AGRICOLE SUD RHONE ALPES	43 879,89 €	2,6%
ETABLISSEMENT CREDIT MUTUEL	17 391,76 €	1,0%
ETABLISSEMENT LA BANQUE POSTALE	86 634,44 €	5,1%
SA CAISSE FRANCAISE DE FINANCEMENT LOCAL	512 070,97 €	29,9%
<b>Total :</b>	<b>1 712 594,01 €</b>	<b>100,0%</b>

Envoyé en préfecture le 17/03/2026

Reçu en préfecture le 17/03/2026

Publié le 17/03/2026



ID : 007-200038933-20260309-2026\_03\_09\_29-DE



*a - Budget principal*

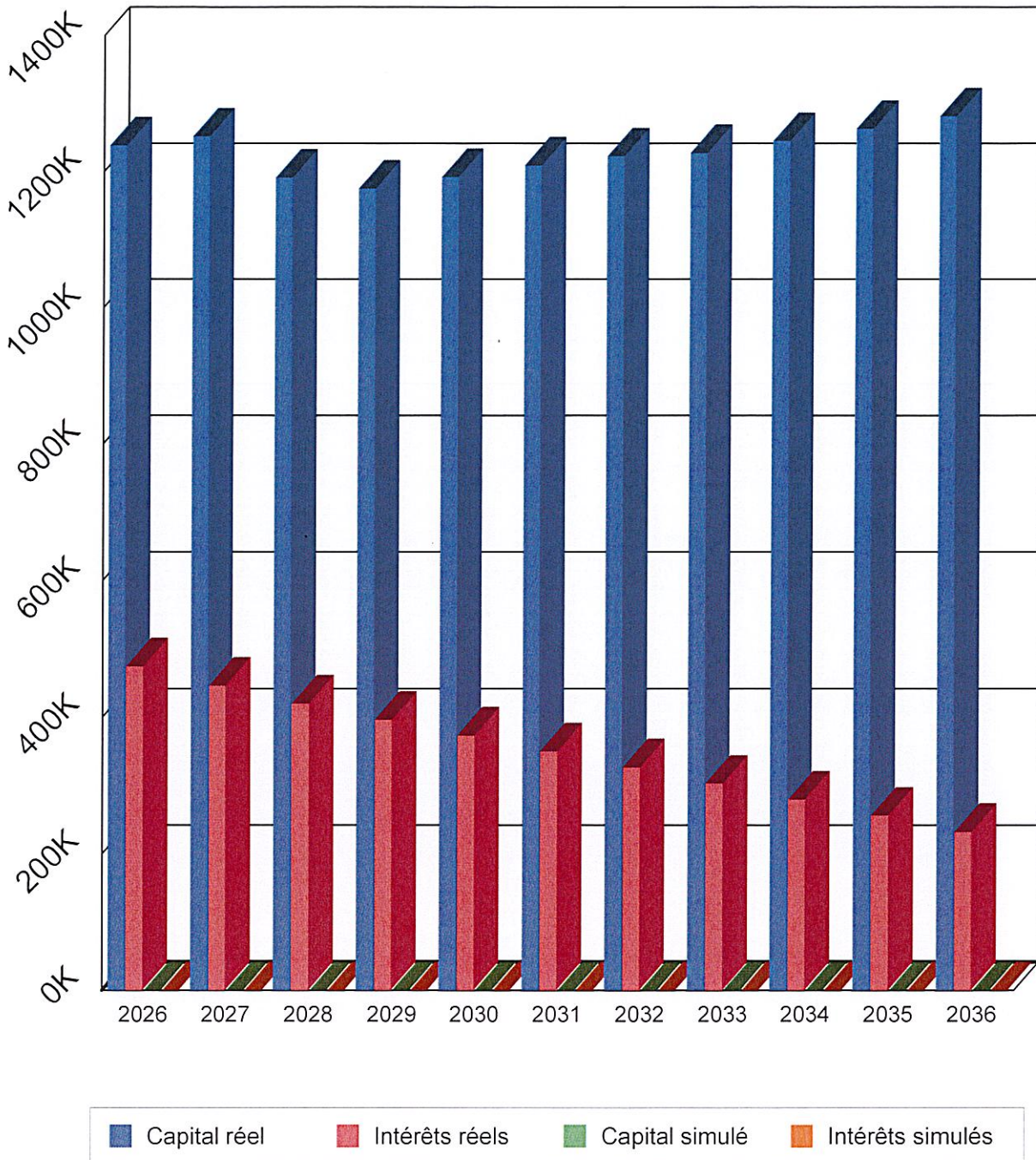
**Endettement pluriannuel****01 - COM AGGLO PRIVAS CENTRE ARDECHE**

Budget : 00 - Période : du 01/01/2026 au 31/12/2036 - Sans prise en compte des emprunts simulés.

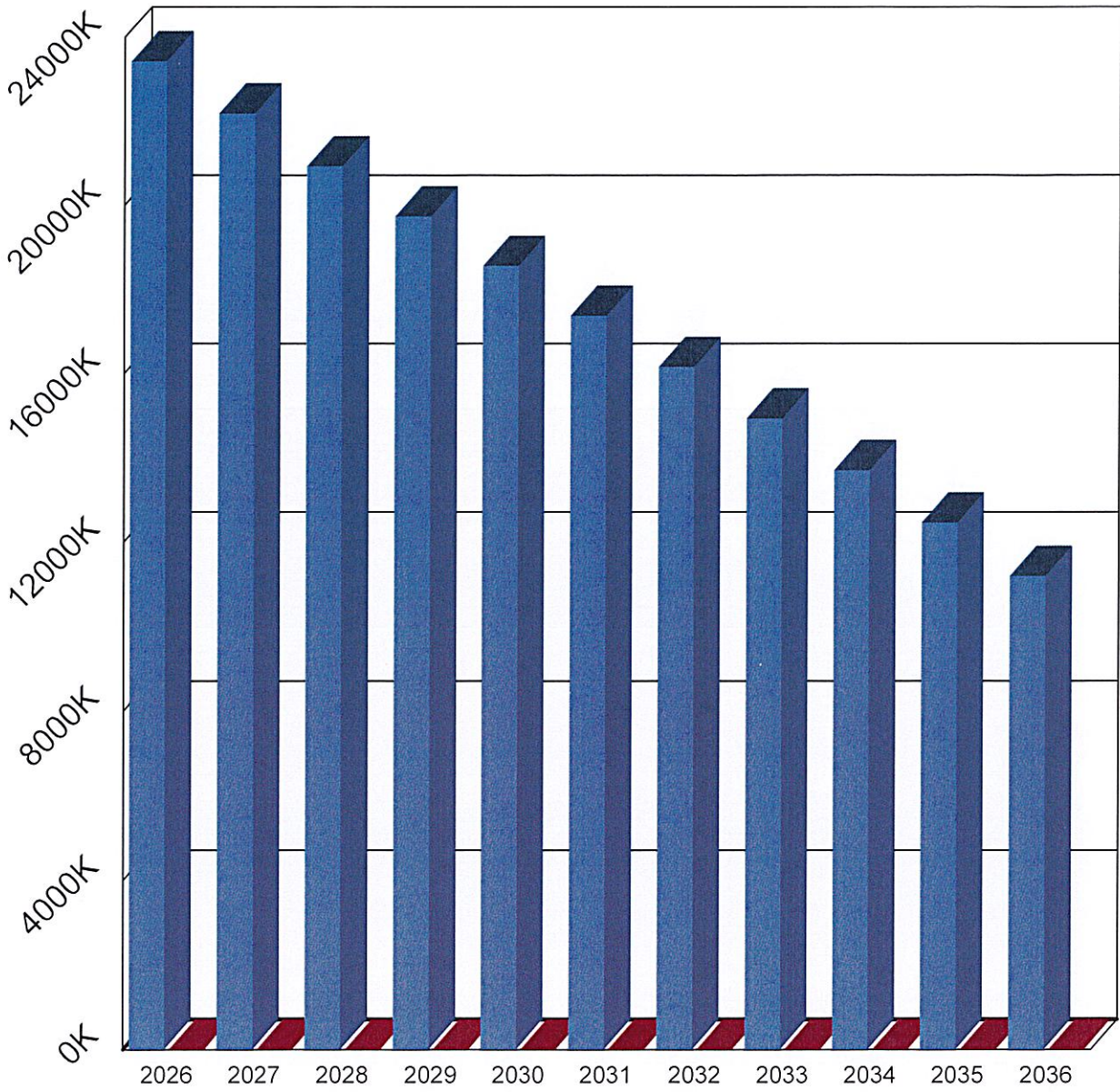
**Budget Principal**

Exercice	Annuité	Intérêts	Capital	Frais TTC	Commissions TTC	Capital restant dû
2026	1 712 594,01 €	474 333,00 €	1 238 261,01 €	0,00 €	0,00 €	23 415 605,52 €
2027	1 697 498,81 €	445 946,85 €	1 251 551,96 €	0,00 €	0,00 €	22 177 344,51 €
2028	1 610 874,61 €	419 833,03 €	1 191 041,58 €	0,00 €	0,00 €	20 925 792,55 €
2029	1 570 539,85 €	395 850,05 €	1 174 689,80 €	0,00 €	0,00 €	19 734 750,97 €
2030	1 564 701,52 €	373 023,90 €	1 191 677,62 €	0,00 €	0,00 €	18 560 061,17 €
2031	1 558 866,03 €	349 850,02 €	1 209 016,01 €	0,00 €	0,00 €	17 368 383,55 €
2032	1 549 118,81 €	326 593,80 €	1 222 525,01 €	0,00 €	0,00 €	16 159 367,54 €
2033	1 530 123,66 €	302 955,26 €	1 227 168,40 €	0,00 €	0,00 €	14 936 842,53 €
2034	1 524 453,85 €	279 762,96 €	1 244 690,89 €	0,00 €	0,00 €	13 709 674,13 €
2035	1 518 787,85 €	256 036,12 €	1 262 751,73 €	0,00 €	0,00 €	12 464 983,24 €
2036	1 513 328,10 €	232 158,91 €	1 281 169,19 €	0,00 €	0,00 €	11 202 231,51 €

## Diagramme de remboursement




# Capital restant dû



■ Capital restant dû au 1er Janvier des emprunts réels    ■ Capital restant dû au 1er Janvier des emprunts simulés

*b – Budget annexe Eau potable*

Envoyé en préfecture le 17/03/2026  
Reçu en préfecture le 17/03/2026  
Publié le 17/03/2026  
ID : 007-200038933-20260309-2026\_03\_09\_29-DE



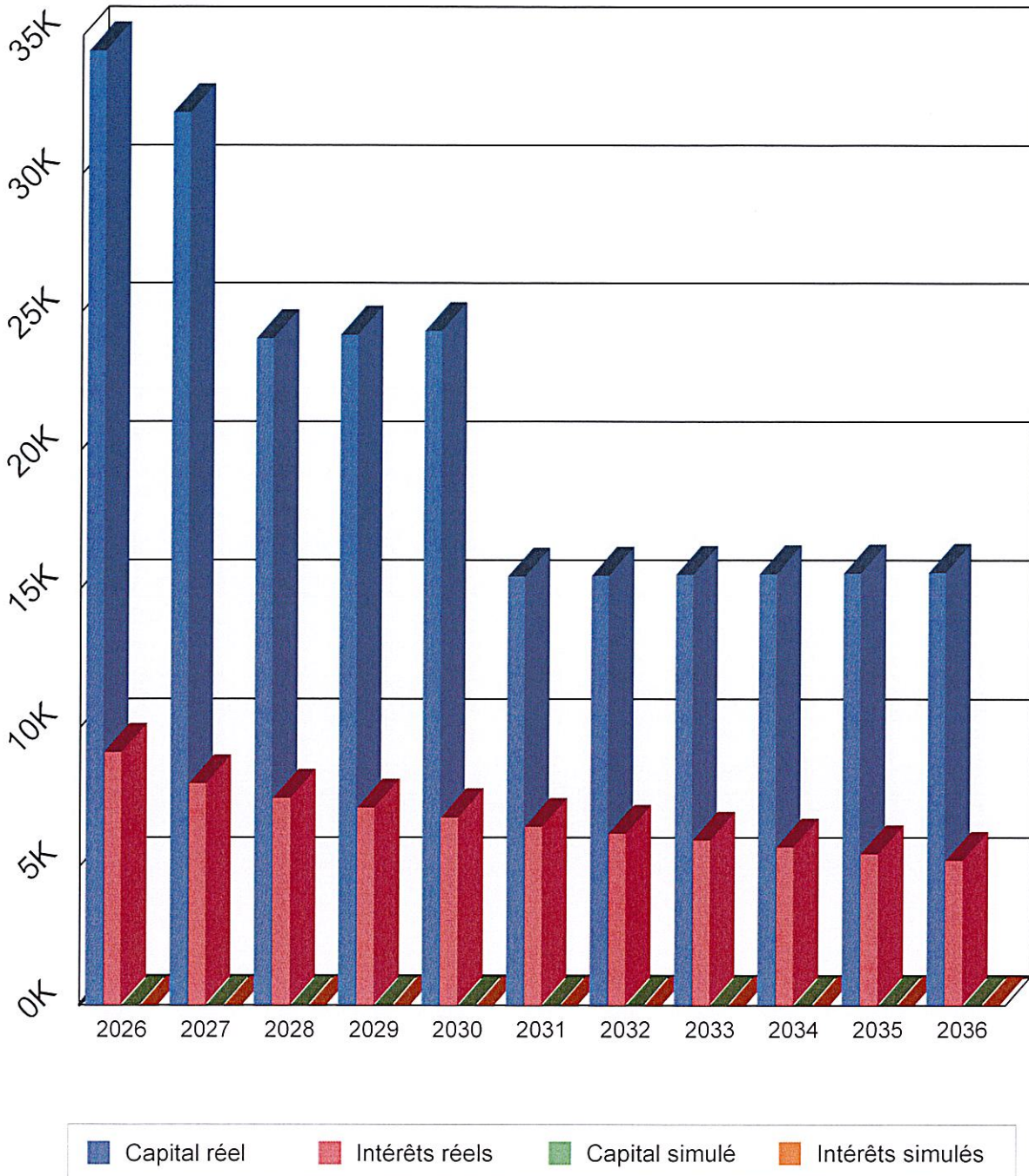
**Endettement pluriannuel****01 - COM AGGLO PRIVAS CENTRE ARDECHE**

Budget : 02 - Période : du 01/01/2026 au 31/12/2036 - Sans prise en compte des emprunts simulés.

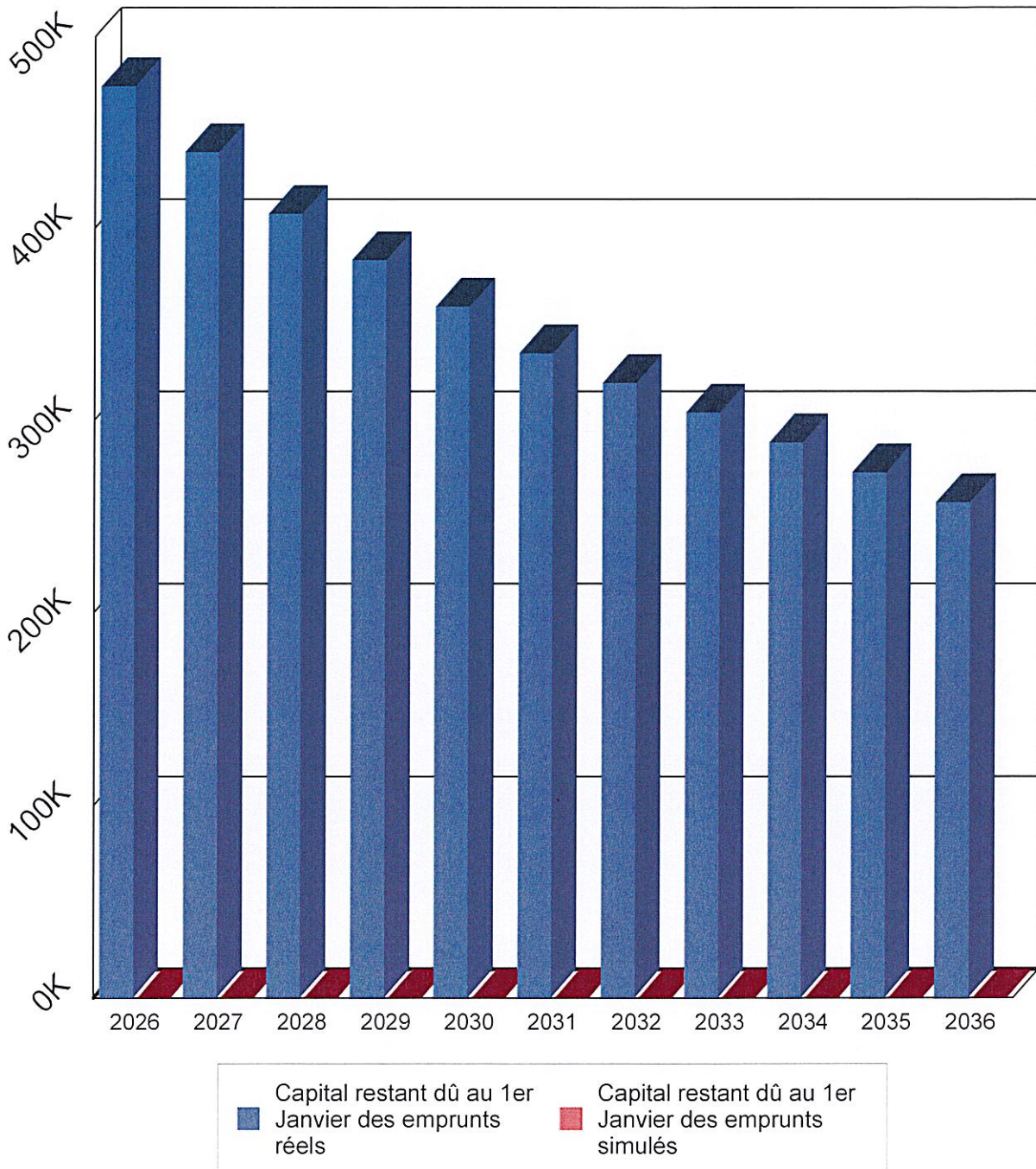
**Budget annexe Eau potable**

Exercice	Annuité	Intérêts	Capital	Frais TTC	Commissions TTC	Capital restant dû
2026	43 547,29 €	9 111,38 €	34 435,91 €	0,00 €	0,00 €	473 819,31 €
2027	40 202,50 €	7 987,49 €	32 215,01 €	0,00 €	0,00 €	439 383,40 €
2028	31 504,56 €	7 461,79 €	24 042,77 €	0,00 €	0,00 €	407 168,39 €
2029	31 294,56 €	7 118,08 €	24 176,48 €	0,00 €	0,00 €	383 125,62 €
2030	31 084,61 €	6 772,94 €	24 311,67 €	0,00 €	0,00 €	358 949,14 €
2031	21 877,02 €	6 426,36 €	15 450,66 €	0,00 €	0,00 €	334 637,47 €
2032	21 667,02 €	6 186,33 €	15 480,69 €	0,00 €	0,00 €	319 186,81 €
2033	21 457,02 €	5 946,11 €	15 510,91 €	0,00 €	0,00 €	303 706,12 €
2034	21 247,02 €	5 705,76 €	15 541,26 €	0,00 €	0,00 €	288 195,21 €
2035	21 037,02 €	5 465,22 €	15 571,80 €	0,00 €	0,00 €	272 653,95 €
2036	20 827,02 €	5 224,50 €	15 602,52 €	0,00 €	0,00 €	257 082,15 €

## Diagramme de remboursement



## Capital restant dû





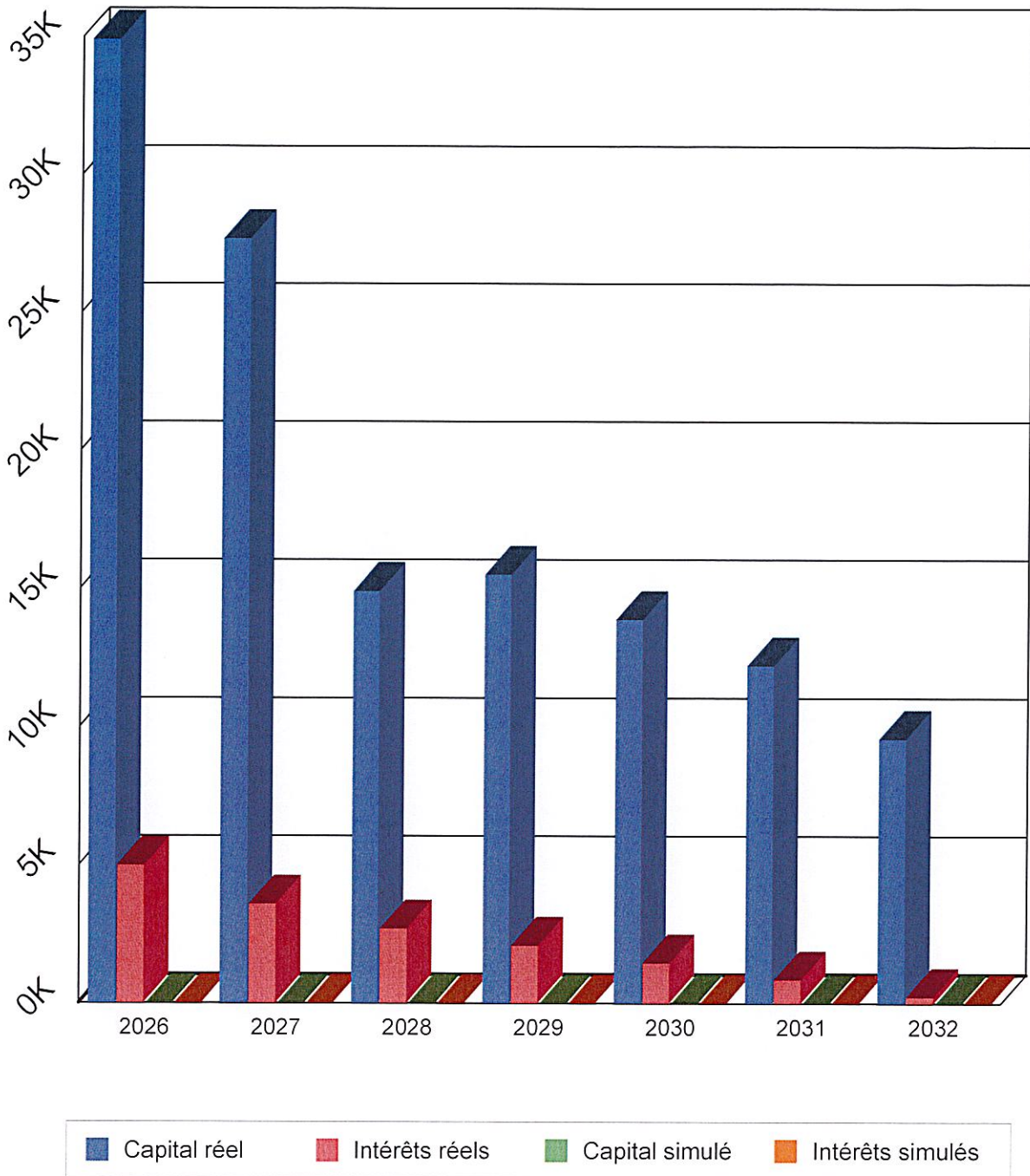
**Endettement pluriannuel****01 - COM AGGLO PRIVAS CENTRE ARDECHE**

Budget : 05 - Période : du 01/01/2026 au 31/12/2036 - Sans prise en compte des emprunts simulés.

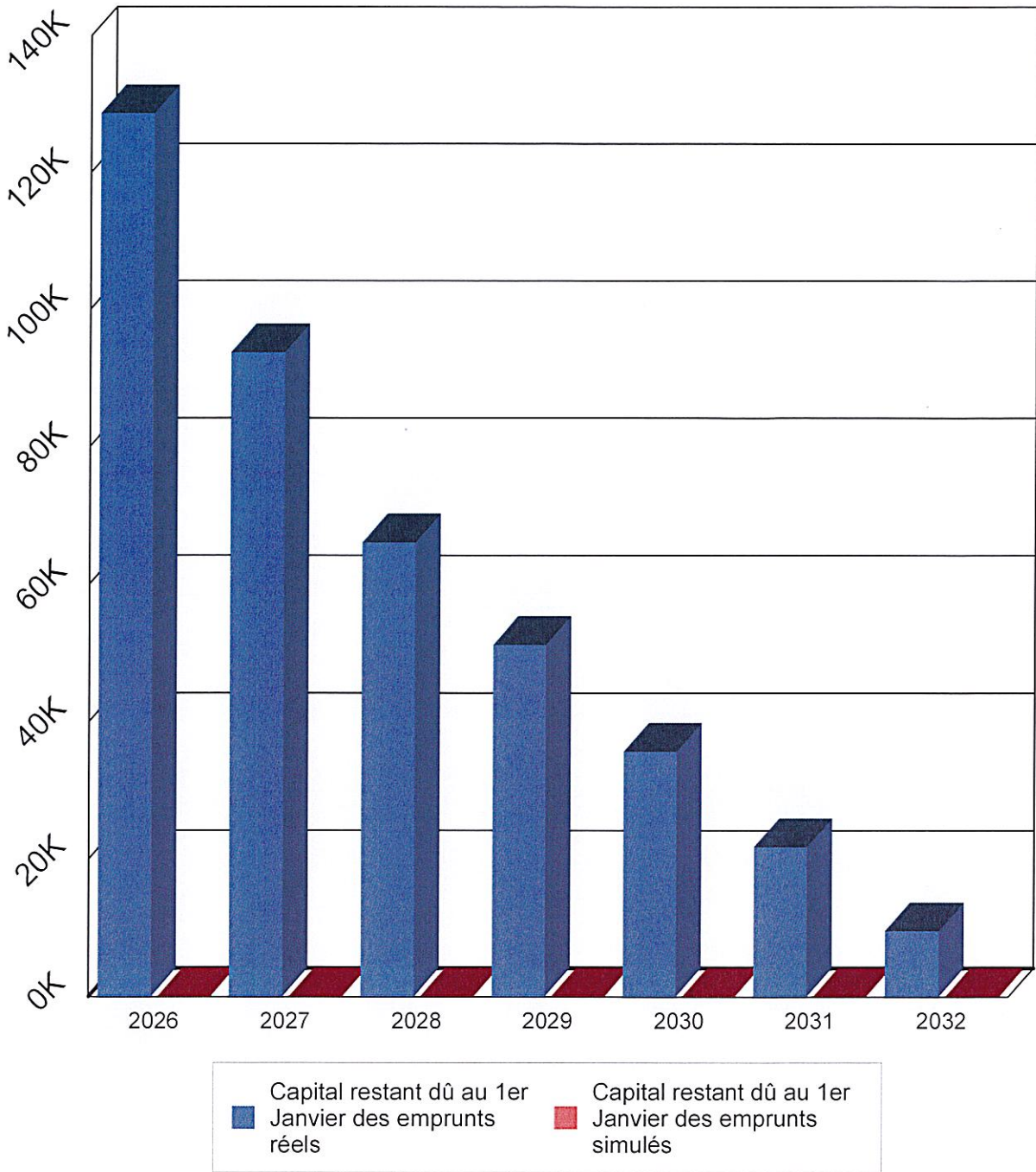
**Budget annexe Activités Commerciales**

Exercice	Annuité	Intérêts	Capital	Frais TTC	Commissions TTC	Capital restant dû
2026	39 872,42 €	4 979,78 €	34 892,64 €	0,00 €	0,00 €	128 588,95 €
2027	31 261,50 €	3 587,27 €	27 674,23 €	0,00 €	0,00 €	93 696,31 €
2028	17 582,76 €	2 691,66 €	14 891,10 €	0,00 €	0,00 €	66 022,08 €
2029	17 582,76 €	2 087,05 €	15 495,71 €	0,00 €	0,00 €	51 130,98 €
2030	15 324,26 €	1 458,66 €	13 865,60 €	0,00 €	0,00 €	35 635,27 €
2031	13 065,76 €	856,75 €	12 209,01 €	0,00 €	0,00 €	21 769,67 €
2032	9 799,32 €	238,66 €	9 560,66 €	0,00 €	0,00 €	9 560,66 €

## Diagramme de remboursement



# Capital restant dû





## Endettement pluriannuel

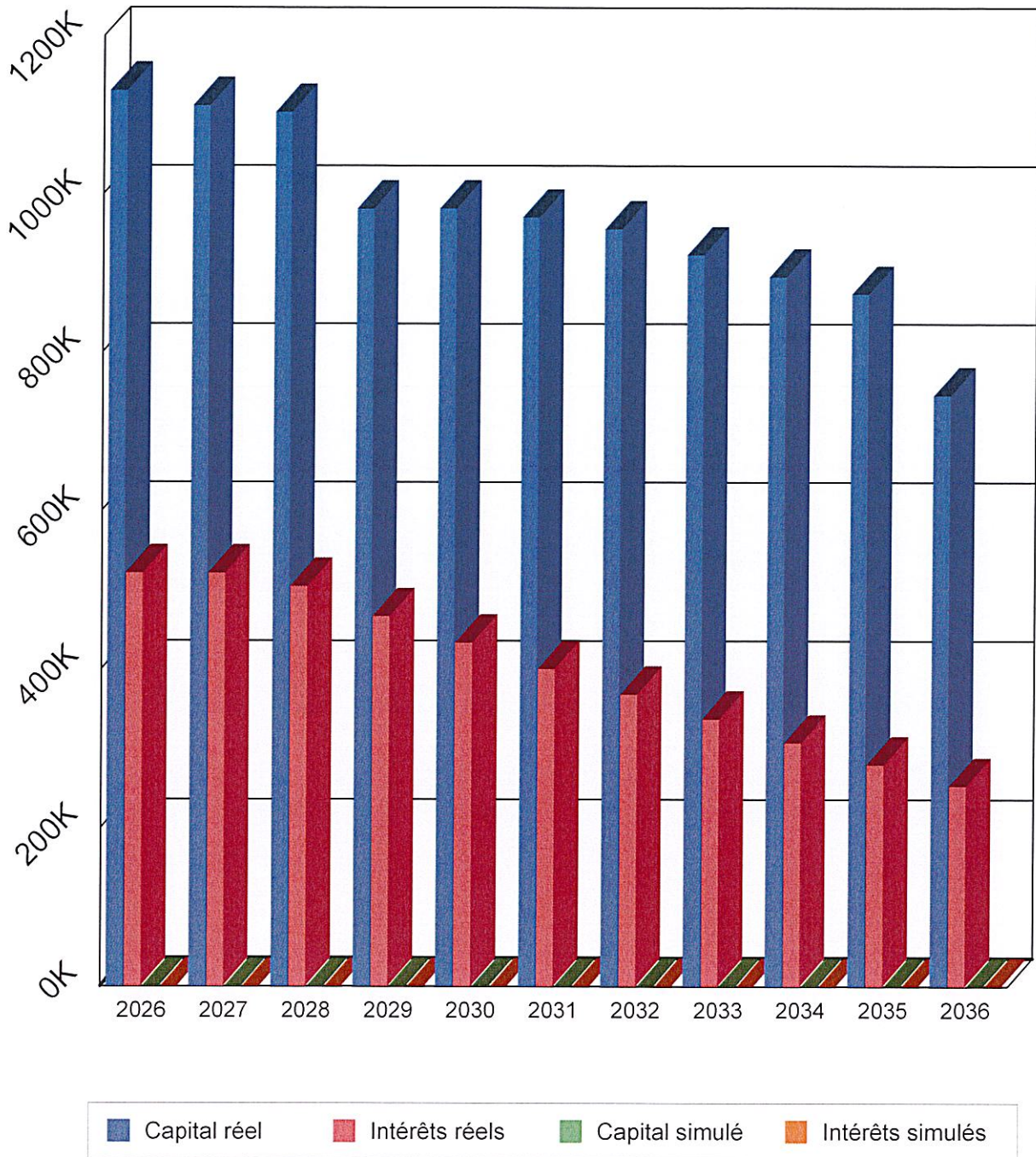
## 01 - COM AGGLO PRIVAS CENTRE ARDECHE

Budget : 06 - Période : du 01/01/2026 au 31/12/2036 - Sans prise en compte des emprunts simulés.

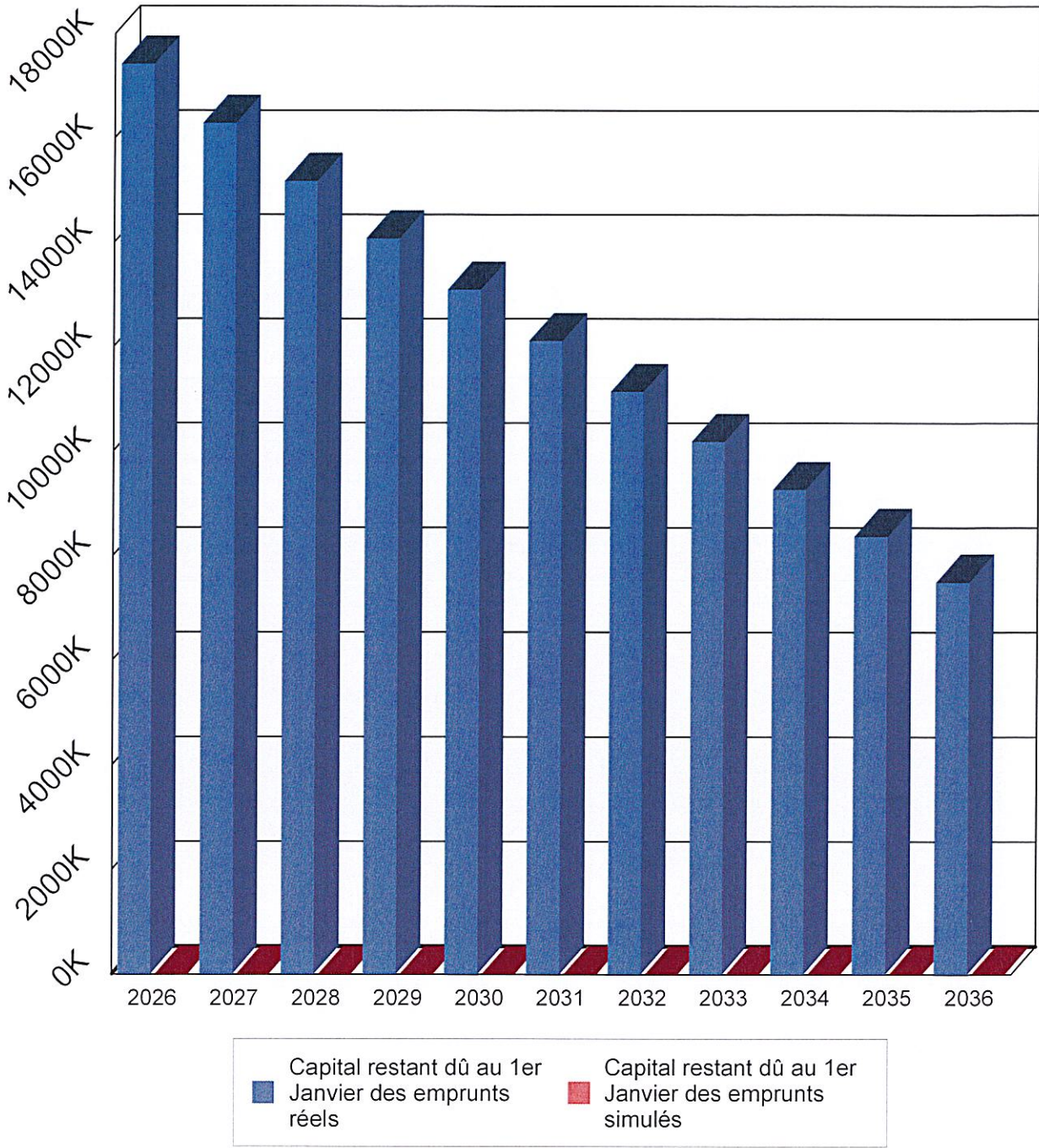
## Budget annexe Assainissement Collectif

Exercice	Annuité	Intérêts	Capital	Frais TTC	Commissions TTC	Capital restant dû
2026	1 651 345,96 €	520 857,59 €	1 130 488,37 €	0,00 €	0,00 €	17 415 932,36 €
2027	1 631 868,30 €	520 589,98 €	1 111 278,32 €	0,00 €	0,00 €	16 285 443,99 €
2028	1 607 222,23 €	504 089,84 €	1 103 132,39 €	0,00 €	0,00 €	15 174 165,67 €
2029	1 447 264,58 €	466 314,23 €	980 950,35 €	0,00 €	0,00 €	14 071 033,28 €
2030	1 414 654,57 €	433 205,04 €	981 449,53 €	0,00 €	0,00 €	13 090 082,93 €
2031	1 370 440,88 €	400 266,02 €	970 174,86 €	0,00 €	0,00 €	12 108 633,40 €
2032	1 323 619,57 €	367 935,59 €	955 683,98 €	0,00 €	0,00 €	11 138 458,54 €
2033	1 259 577,42 €	336 779,52 €	922 797,90 €	0,00 €	0,00 €	10 182 774,56 €
2034	1 201 845,77 €	307 078,72 €	894 767,05 €	0,00 €	0,00 €	9 259 976,66 €
2035	1 152 609,66 €	279 496,48 €	873 113,18 €	0,00 €	0,00 €	8 365 209,61 €
2036	998 132,07 €	252 730,70 €	745 401,37 €	0,00 €	0,00 €	7 492 096,43 €

## Diagramme de remboursement



# Capital restant dû



Envoyé en préfecture le 17/03/2026

Reçu en préfecture le 17/03/2026

Publié le 17/03/2026

ID : 007-200038933-20260309-2026\_03\_09\_29-DE



*e – Budget annexe Bâtiments industriels*

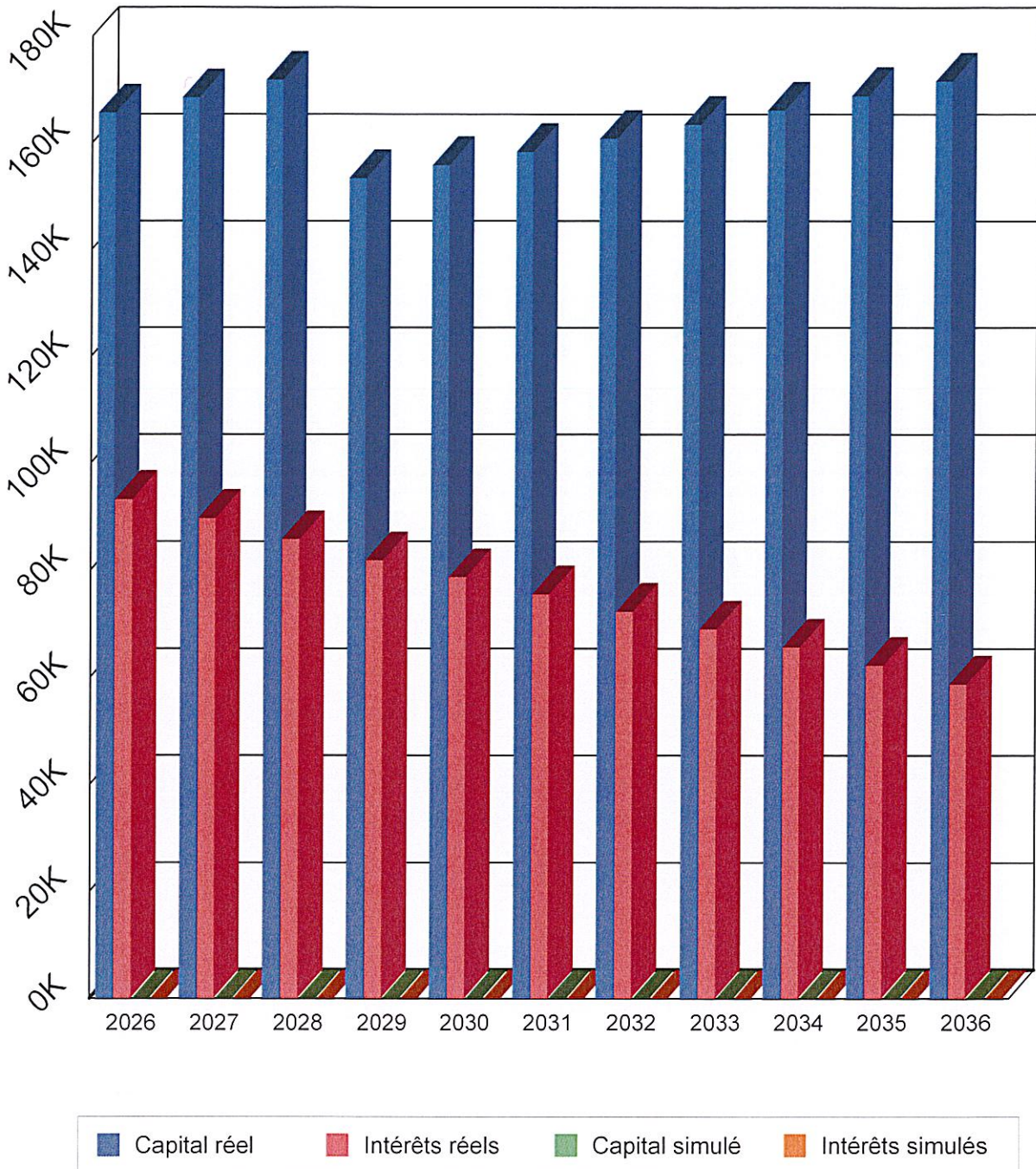
**Endettement pluriannuel****01 - COM AGGLO PRIVAS CENTRE ARDECHE**

Budget : 04 - Période : du 01/01/2026 au 31/12/2036 - Sans prise en compte des emprunts simulés.

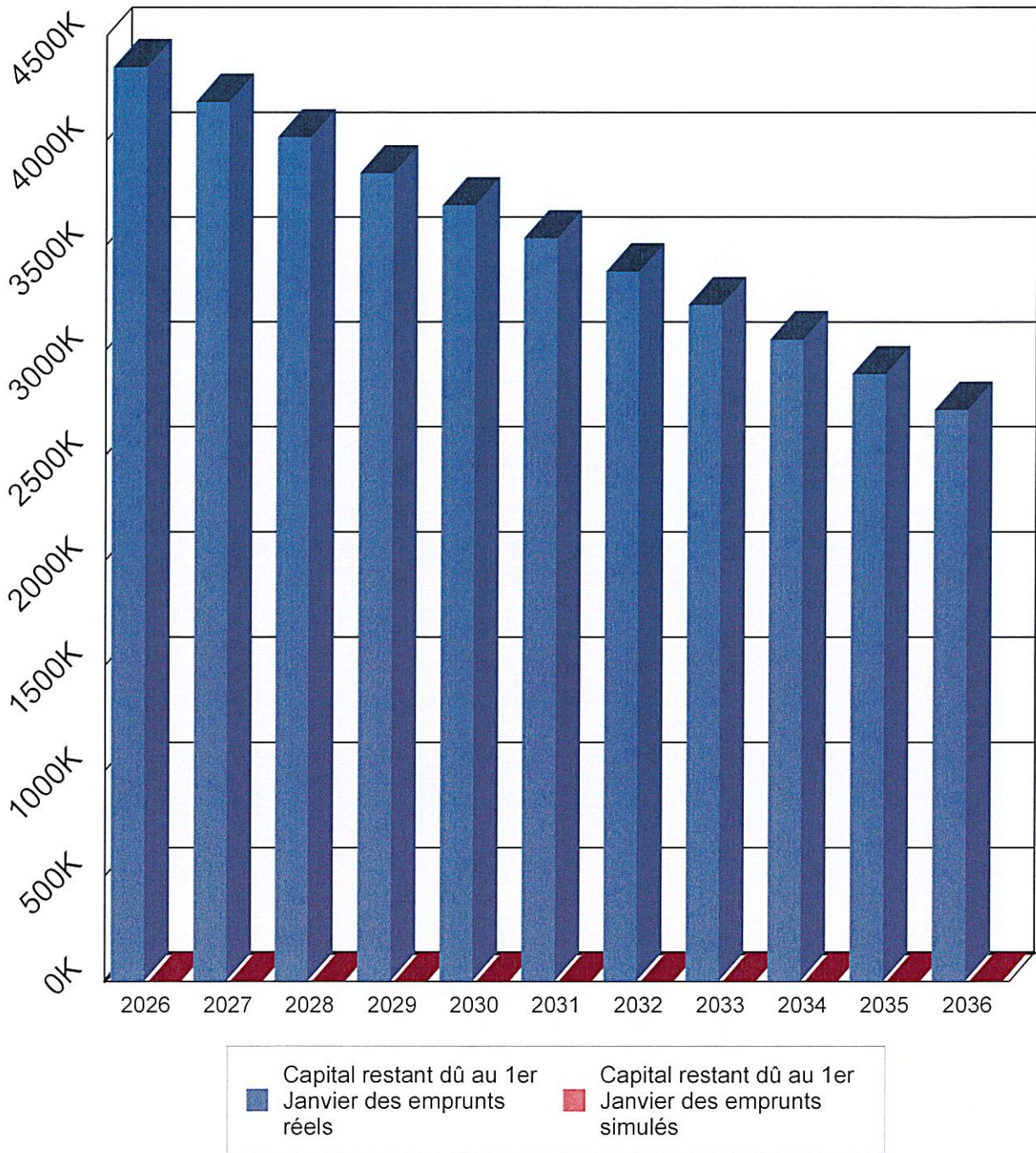
**Budget annexe Batiments Industriels**

Exercice	Annuité	Intérêts	Capital	Frais TTC	Commissions TTC	Capital restant dû
2026	258 788,83 €	93 198,43 €	165 590,40 €	0,00 €	0,00 €	4 347 348,15 €
2027	258 091,93 €	89 665,37 €	168 426,56 €	0,00 €	0,00 €	4 181 757,75 €
2028	257 426,71 €	85 700,17 €	171 726,54 €	0,00 €	0,00 €	4 013 331,19 €
2029	235 122,06 €	81 781,81 €	153 340,25 €	0,00 €	0,00 €	3 841 604,65 €
2030	234 425,17 €	78 650,35 €	155 774,82 €	0,00 €	0,00 €	3 688 264,40 €
2031	233 728,25 €	75 464,90 €	158 263,35 €	0,00 €	0,00 €	3 532 489,58 €
2032	233 055,48 €	72 248,49 €	160 806,99 €	0,00 €	0,00 €	3 374 226,23 €
2033	232 334,45 €	68 927,30 €	163 407,15 €	0,00 €	0,00 €	3 213 419,24 €
2034	231 637,53 €	65 572,42 €	166 065,11 €	0,00 €	0,00 €	3 050 012,09 €
2035	230 940,63 €	62 158,49 €	168 782,14 €	0,00 €	0,00 €	2 883 946,98 €
2036	230 260,23 €	58 700,61 €	171 559,62 €	0,00 €	0,00 €	2 715 164,84 €

## Diagramme de remboursement



# Capital restant dû



Envoyé en préfecture le 17/03/2026

Reçu en préfecture le 17/03/2026

Publié le 17/03/2026

ID : 007-200038933-20260309-2026\_03\_09\_29-DE



## 5 / ANNEXES RESSOURCES HUMAINES

## 5.1 – Effectifs

Envoyé en préfecture le 17/03/2026

Reçu en préfecture le 17/03/2026

Publié le 17/03/2026

ID : 007-200038933-20260309-2026\_03\_09\_29-DE



STRUCTURE DES EFFECTIFS

		1er janvier 2025			1er janvier 2026			EVOLUTION	
BUDGET PRINCIPAL									
GRADES	Catégori es	Effectifs budgétai res	Effectifs pourvus	Dont temps non complet	Effectifs budgétai res	Effectifs pourvus	Dont temps non complet	Effectifs budgétai res	Explications évolution effectifs budgétaires
EMPLOI FONCTIONNEL									
Directeur général des services d'un établissement public local de 40 000 à 80 000 habitants		1	1	0		1	1	0	0
Collaborateur de cabinet		1	1	0		1	1	0	0
FILIERE ADMINISTRATIVE									
Administrateur hors classe	A	1	0	0		0	0		-1 Suppression du poste de l'ancien DGS parti en détachement initialement et départ en retraite en 2025 (-1)
Administrateur territorial	A	0	0	0		0	0		0
Attaché hors classe	A	1	1	0		1	1	0	0
Directeur territorial	A	1	1	0		1	0		0
Attaché principal	A	4	4	0		4	4	0	0
Attaché territorial	A	12,5	7,8	1	17h30	11,5	8,5	1	17h30 -1 Suppression d'1 poste créé initialement dans l'hypothèse où le futur chef du service économique serait recruté à temps complet (-1)
Rédacteur principal 1 <sup>ère</sup> classe	B	3	2,9	0		3	2,9	0	0
Rédacteur principal 2 <sup>ème</sup> classe	B	0	0	0		1	0,9	0	1 Création d'1 poste de chargé d'instances et des études RH (+1)
Rédacteur	B	6	6	0		8	7,8	0	2 Création d'1 poste de chargé de l'exécution des marchés publics et suivi des recettes (+1) Suppression d'1 poste suite à PI en catégorie A sur un poste vacant (-1) Création d'1 poste de gestionnaire carrières et payes (+1) Création d'1 poste permanent d'assistante administrative et conseillère habitat (+1)
Adjoint administratif principal 1 <sup>ère</sup> classe	C	7	3			5	5		-2 Suppression de 3 postes suite au départ d'agent et recrutement sur des grades différents (1 AAP2, 1 AA et 1 EJE de classe exceptionnelle) (-3) Création d'1 poste d'assistante administrative au conservatoire à temps complet (+1)
Adjoint administratif principal 2 <sup>ème</sup> classe	C	2,71	1	1	25h00	6,71	4,9	1	25h00 4 Création de 2 postes pour AG (+2) Création de 2 postes pour remplacer des agents partis étant sur d'autres grades (1 AAP1 et 1 AA) (+2)
Adjoint administratif	C	13,77	8,21	6	17h30 24h00 24h00 25h00 24h00 17h30	10,06	9,21	5	17h30 24h00 24h00 24h00 17h30 -3,71 Suppression de 2 postes suite au départ d'agents et recrutement sur un autre grade (1 AAP1 et 1 AAP2) (-2) Suppression de 2 postes pour AG (-2) Suppression d'1 poste de 25h pour le transformer en 1 poste à temps complet (+0,29)
FILIERE TECHNIQUE									
Ingénieur hors classe	A	1	0	0		1	0	0	0
Ingénieur principal	A	2	1	0		1	1	0	-1 Suppression d'1 poste de chef de service gestion et valorisation des déchets pour création d'1 poste à un autre grade non pourvu (CE ingénieur et CE technicien) (-1)
Ingénieur territorial	A	2	0,9	0		2	0,9	0	0
Cadre d'emplois des ingénieurs territoriaux	A	0	0	0		1	0	0	1 Création d'1 poste à temps complet de chef de service gestion et valorisation des déchets pour l'ouvrir au recrutement sur un des grades de ce cadre d'emplois (+1)
Cadre d'emplois des techniciens territoriaux	B	0	0	0		3	0	0	3 Création d'1 poste de chargé de prévention et de sécurité des bâtiments (+1) Création d'1 poste de chef de service gestion et valorisation des déchets pour l'ouvrir au recrutement sur un des grades de ce cadre d'emplois (+1) Création d'1 poste de chargé de maintenance du patrimoine bâti (+1)
Technicien principal 1 <sup>ère</sup> classe	B	1	1	0		1	1	0	0
Technicien principal 2 <sup>ème</sup> classe	B	2	2	0		4	3	0	2 Création de 2 postes permanents au service habitat (+2)

		1er janvier 2025			1er janvier 2026						
Technicien	B	0	0	0	1	1	0		1	Création d'1 poste suite à réussite à concours (+1)	
Agent de maîtrise principal	C	0	0	0	0	0	0		0		
Agent de maîtrise	C	2	1	0	1	0	0		-1	Suppression d'1 poste suite à réussite au concours de technicien (-1)	
Adjoint technique principal 1 <sup>re</sup> classe	C	13,83	5	1	29h00	7	2,5		-6,83	Suppression d'1 poste suite au départ d'1 agent mis à disposition donc non remplacé (-1) Suppression de 6 postes dont 1 à temps non complet (29h/35h) suite au départ d'agents dont 5 non remplacés car le besoin n'existe plus (-5,83)	
Adjoint technique principal 2 <sup>ème</sup> classe	C	5,5	3	1	17h30	5	4		-0,5	Suppression d'1 poste d'assistant de prévention (17h30/35h) transformé par 1 poste en catégorie B de chargé de prévention et de sécurité des bâtiments à temps complet (-0,5)	
Adjoint technique	C	14,66	9,8	2	28h00 30h00	13,49	8	3	28h00 29h00 30h00	-1,17	Création d'1 poste à temps non complet (29h/35h) pour remplacer le départ d'un agent sur un autre grade (ATP1) (+0,83) Suppression de 2 postes d'agents partis sans remplacement car le besoin n'existe plus (-2)
<b>FILIERE SPORTIVE</b>											
Conseiller des APS	A	1	0	0	0	0	0	0	0	-1	Suppression d'1 poste suite au départ d'1 agent remplacé par un agent sur un autre grade (ETAPS) avant le 1er janvier 2025 (-1)
Educateur des APS principal de 1 <sup>ère</sup> classe	B	1,83	1,83	1	29h00	1,83	1,83	1	29h00	0	
Educateur des APS principal de 2 <sup>ème</sup> classe	B	0	0	0	0	0	0	0	0	0	
Educateur des APS	B	2,17	2,17	2	20h00 21h00	2,17	2,17	2	20h00 21h00	0	
Opérateur des APS	C	1	1			1	1			0	
<b>FILIERE ANIMATION</b>											
Adjoint d'animation principal de 1 <sup>ère</sup> classe	C	0	0	0		0	0			0	
Adjoint d'animation principal de 2 <sup>ème</sup> classe	C	0	0	0		0	0	0		0	
Adjoint d'animation	C	0	0	0		0	0	0		0	
<b>FILIERE SOCIALE</b>											
Assistant socio éducatif	A	0	0			0	0			0	
EJE classe exceptionnelle	A	1	1	0		1	1	0		0	
EJE	A	0	0			0	0			0	
<b>FILIERE MEDICO-SOCIALE</b>											
Infirmière en soins généraux hors classe	A	0	0	0		0	0	0		0	
Infirmière en soins généraux de classe supérieure	A	0	0	0		0	0	0		0	
Infirmière en soins généraux de classe normale	A	0	0	0		0	0	0		0	
Puéricultrice de classe normale	A	0	0	0		0	0	0		0	
Auxiliaire de puériculture principal 1 <sup>re</sup> classe	C	0	0	0		0	0	0		0	

		1er janvier 2025				1er janvier 2026				EVOLUTION	
Professeur d'enseignement artistique de classe normale	A	3,33	2,83	1	5h20/16h	3,33	3,33	1	5h20/16h	0	
Cadre d'emplois des assistants d'enseignement artistique	B	0	0	0		3,38	0,3	4	9h30/20h 6h/20h 7h/20h 5h/20h	3,38	Création de postes pour couvrir les besoins au conservatoire pour l'ouvrir au recrutement sur tous les grades du cadres d'emplois. Postes non pourvus ou par des postes non permanents ou heures supplémentaires ou des nouveaux postes permanents
Assistant d'enseignement artistique principal de 1ère classe	B	7,56	3,91	7	10h36/20h 4h45/20h 14h30/20h 10h/20h 8h30/20h 5h15/20h 2h45/20h	5,14	5,14	1	2h45/20h	-2,42	Transformation d'1 poste à temps non complet (10h36/20h) en 1 poste à temps complet (-0,47) Création d'1 poste à temps complet suite à AG (+1) Suppression de 6 postes dont 4 à temps non complet suite au départ d'agents remplacé sur d'autres grades (-3,90)
Assistant d'enseignement artistique principal de 2ème classe	B	6,96	5,08	10	19h30/20h 13h/20h 10h45/20h 8h/20h 7h36/20h 7h/20h 6h/20h 2h45/20h 3h15/20h 2h15/20h	3,86	3,86	5	2h15/20h 13h/20h 7h36/20h 10h45/20h 3h30/20h	-3,1	Suppression d'1 poste suite à AG (-1) Suppression de 7 postes dont 6 à temps non complet suite au départ d'agents remplacés sur d'autres grades (-3,28) Création de 2 postes dont 1 à temps non complet pour répondre aux besoins (+1,18)
Assistant d'enseignement artistique	B	4,49	2,23	9	16h30/20h 15h30/20h 15h/20h 9h/20h 3h45/20h 3h30/20h 2h45/20h 2h15/20h 1h30/20h	4,56	2,6	9	16h30/20h 15h30/20h 15h/20h 10h30/20h 3h45/20h 3h30/20h 2h45/20h 2h15/20h 1h30/20h	0,07	Augmentation de la quotité d'1 poste pour répondre aux besoins (+0,07)
CONTRAT DE PROJETS											
TOTAL BUDGET PRINCIPAL (postes permanents + contrat de		11	7			11	7			0	
		139,11	85,63	42		133,03	97,54	29		-13,46	
BUDGET TRANSPORT											
GRADES	Catégories	Effectifs budgétaires	Effectifs pourvus	Dont temps non complet	Effectifs budgétaires	Effectifs pourvus	Dont temps non complet	Effectifs budgétaires			
FILIERE ADMINISTRATIVE											
Directeur territorial	A	0	0	0	0	0	0	0			
Attaché territorial	A	0	0	0	1	1	0	1	Création d'1 poste de chef de service à ce grade pour pouvoir nommer la personne recrutée en remplacement du précédent chef (+1)		
Rédacteur principal de 2ème classe	B	0	0	0	1	1	0	1	Création suite à AG (+1)		
Rédacteur	B	1	1	0	0	0	0	-1	Suppression suite à AG (-1)		
Adjoint administratif	C	1	1	0	1	1	0	0			
FILIERE TECHNIQUE											
Ingénieur territorial	A	0	0	0	0	0	0	0			
Ingénieur Principal	A	1	0	0	0	0	0	-1	Suppression d'1 poste suite au départ du chef de service remplacé par un agent sur un autre grade (-1)		
Technicien principal de 2° classe	B	0	0	0	0	0	0	0			

		1er janvier 2025			1er janvier 2026					
Ingénieur territorial	A	0	0	0	0	0	0	0		
Ingénieur Principal	A	1	0	0	0	0	0	-1	Suppression d'1 poste suite au départ du chef de service remplacé par un agent sur un autre grade (-1)	
Technicien principal de 2 <sup>e</sup> classe	B	0	0	0	0	0	0	0		
Adjoint technique principal de 2 <sup>e</sup> me classe	C	1	1	0	1	1	0	0		
Adjoint technique	C	0	0	0	0	0	0	0		
<b>CONTRAT DE PROJETS</b>										
		1	1		1	1		0		
<b>TOTAL BUDGET TRANSPORT (postes permanents et contrats de</b>		5	4	0	0	5	5	0	0	
<b>BUDGET ASSAINISSEMENT</b>										
GRADES	Catégori es	Effectifs budgétaires	Effectifs pourvus	Dont temps non complet	Effectifs budgétaires	Effectifs pourvus	Dont temps non complet	Effectifs budgétaires		
<b>FILIERE ADMINISTRATIVE</b>										
Adjoint administratif principal de 1 <sup>ère</sup> classe	C	2	2	0	2	2	0	0		
Adjoint administratif	C	1	1	0	2	2	0	1	Création d'1 poste de chargé de facturation	
<b>FILIERE TECHNIQUE</b>										
Ingénieur hors classe	A	0	0	0	1	1	0	1	Création d'1 poste de chef de service à ce grade pour pouvoir nommer la personne recrutée en remplacement du précédent chef (+1)	
Ingénieur territorial	A	1	1	0	0	0	0	-1	Suppression d'1 poste suite au départ du chef de service remplacé par un agent sur un autre grade (-1)	
Technicien principal 1 <sup>ère</sup> classe	B	1	1	0	1	0	0	0		
Technicien principal de 2 <sup>e</sup> classe	B	1	1	0	1	1	0	0		
Technicien	B	0	0	0	1	1	0	1	Création d'1 poste pour remplacer 1 TPI parti à la retraite au 01/01/2026 (+1)	
Adjoint technique principal 1 <sup>ère</sup> classe	C	0	0	0	1	1	0	1	Création d'1 poste suite au recrutement d'1 égoutier à ce grade (+1)	
Adjoint technique principal 2 <sup>ème</sup> classe	C	0	0	0	0	0	0	0		
Adjoint technique	C	5	2	0	4	2	0	-1	Suppression d'1 poste d'égoutier suite au recrutement d'1 agent sur un autre grade (-1)	
<b>CONTRAT DE PROJETS</b>										
								0		
<b>TOTAL BUDGET ASSAINISSEMENT</b>		11	8	0	0	13	10	0	2	
<b>BUDGET SPANC</b>										
GRADES	Catégori es	Effectifs budgétaires	Effectifs pourvus	Dont temps non complet	Effectifs budgétaires	Effectifs pourvus	Dont temps non complet	Effectifs budgétaires		
<b>FILIERE ADMINISTRATIVE</b>										
Adjoint administratif principal de 1 <sup>ère</sup> classe	C	1	1		1	1		0		
Adjoint administratif	C	0	0	0	0	0	0	0		
<b>FILIERE TECHNIQUE</b>										
Ingénieur	A	1	0,9	0	1	0,9	0	0		
Technicien	B	0	0	0	0	0	0	0		
Agent de maîtrise	C	1	1	0	1	1	0	0		
Adjoint technique	C	1	1	0	1	1	0	0		
<b>TOTAL BUDGET SPANC (postes permanents )</b>		4	3,9	0	4	3,9	0	0		
<b>TOTAL BUDGET GENERAL (postes permanents et contrats de projets)</b>										
		159,11	101,53	42	0	155,03	116,44	29	0	-11,46

## 5.2 – Masse salariale

<b>DONNEES MASSES SALARIALES 2025</b>					
	CAPCA	Asst collectif	ANC	Transports	TOTAL
<b>TOTAL TI</b>	<b>3 021</b> 835,40 €	<b>289</b> 075,82 €	<b>101</b> 607,63 €	<b>93</b> 330,69 €	<b>3 505</b> 849,54 €
Dont heures supplémentaires	118,64 €	- €	- €	- €	118,64 €
<b>TOTAL RI</b>	<b>582</b> 768,28 €	<b>47</b> 985,88 €	<b>15</b> 676,32 €	<b>15</b> 830,38 €	<b>662</b> 260,86 €
<b>TOTAL NBI</b>	<b>16</b> 028,72 €	- €	- €	<b>886,08 €</b>	<b>16</b> 914,80 €
<b>TOTAL TI + RI + NBI</b>	<b>3 620</b> 632,40 €	<b>337</b> 061,70 €	<b>117</b> 283,95 €	<b>110</b> 047,15 €	<b>4 185</b> 025,20 €
<b>TOTAL participation employeur Prévoyance</b>	<b>8</b> 340,00 €	<b>1</b> 410,00 €	<b>348,00 €</b>	<b>180,00 €</b>	<b>10</b> 278,00 €
<b>Total dépenses de personnel chapitre 12</b>	<b>5 770</b> 865,95 €	<b>584</b> 692,00 €	<b>180</b> 353,62 €	<b>172</b> 425,57 €	<b>6 708</b> 337,14 €
<b>Avantages en nature</b>	<b>1</b> 243,20 €	- €	- €	- €	- €
<b>HC saisies avec le TBI</b>					
<b>ARE saisie avec le TBI</b>					
<b>Indemnité comp. CSG saisie avec le RI</b>					

## 5.3– Temps de travail

Envoyé en préfecture le 17/03/2026

Reçu en préfecture le 17/03/2026

Publié le 17/03/2026



ID : 007-200038933-20260309-2026\_03\_09\_29-DE

Lieux de travail	Cycles
Crèches	39h00 sur 5 jours (uniquement personnel transféré ville de Privas)
	35h sur 5 jours selon un cycle horaire sur 15 jours (uniquement personnel de la crèche Marmobiles non transféré)
	35h00 sur 5 jours
Relais Petite Enfance	36h00 sur 4.5 jours
	35h00 sur 5 jours
Responsable du dépôt	39h sur 5 jours de 5h30 à 13h30 sur 4 jours du lundi au jeudi et de 5h30 à 12h30 le 5ème jour, le vendredi
Chauffeurs camions grue	35h sur 5 jours de 5h30 à 12h30 du lundi au vendredi.
Agents en charges de l'entretien des points d'apports volontaires ainsi que de la réparation des colonnes cassées	<ul style="list-style-type: none"> <li>• 2 agents travailleront en journée afin de répondre aux enjeux de salubrité publique à hauteur de 35h sur 5 jours de 8h à 12h et de 13h à 16h du lundi au vendredi.</li> <li>• Les autres agents seront à 35h sur 5 jours de 5h30 à 12h30 du lundi au vendredi.</li> </ul>
Déchetterie secteur vallée de l'Eyrieux et Responsable des déchetteries	35h00 sur 5 jours
Déchetterie secteur Vernoux	35h sur 6 jours
Siège CAPCA/CIAS, Annexe du siège et pôles de proximité (selon le choix effectué chaque année par l'agent, en concertation avec son supérieur hiérarchique en fonction des nécessités de services)	36h sur 4.5 jours
	39h sur 5 jours
	35h sur 5 jours
Accueil siège CAPCA/CIAS et pôles de proximité	35h sur 5 jours
Accueil Espace France Service	35h sur 5 jours
Personnel technique polyvalent (secteur Privas, Vallée de l'Eyrieux et Vernoux) Selon le choix effectué chaque année par équipe et par secteur, en concertation avec le supérieur hiérarchique en fonction des nécessités de services	36h sur 4.5 jours
	39h sur 5 jours
	35h sur 5 jours
Assainissement (personnel technique)	39h sur 5 jours
Portage de repas	37h30 sur 5 jours (personnel administratif)
	35h sur 5 jours
Personnel de l'enseignement artistique	Calendrier scolaire
Piscines	35h annualisé
ALSH	
Transport (Médiateur)	

### 5.4– Situation égalité femmes / hommes

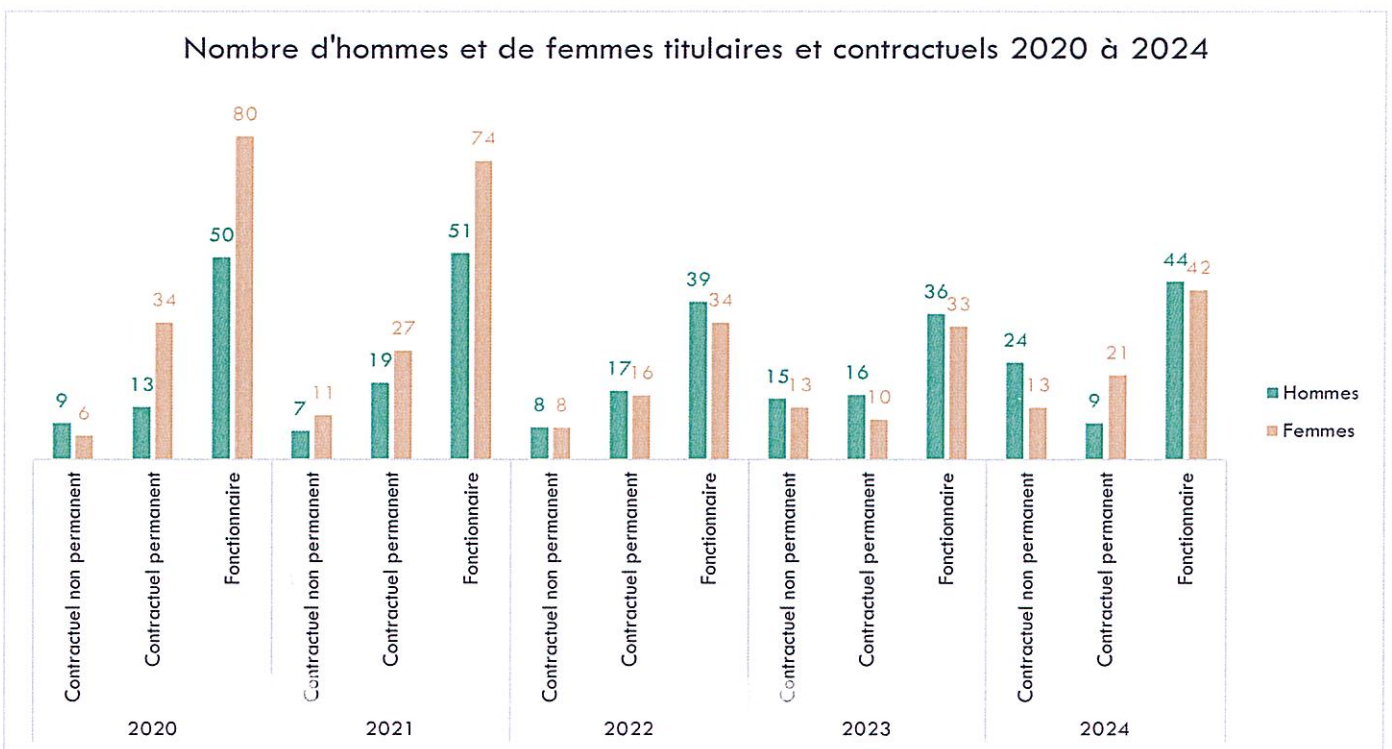
Les données ci-dessous répondent à différents indicateurs présents dans la Circulaire du 8 juillet 2013 relative à la mise en œuvre du protocole d'accord du 8 mars 2013 relatif à l'égalité professionnelle entre les femmes et les hommes dans la fonction publique : **Conditions générales d'emploi** qui comprend : Effectifs, Durée et organisation du travail, Comptes épargne temps, Embauche et départs, Positionnement et Promotions. Ensuite, le volet **Rémunérations, Formation, Conditions de travail, et Congés**. Puis l'indicateur **Organisation du temps de travail** qui comprend : Organisation, Temps partiel et Service de proximité.

Cependant, certaines données n'étaient pas concluantes. Ainsi, seuls les indicateurs les plus parlants ont été sélectionnés pour figurer dans ce rapport.

#### I- Effectif global femmes - hommes

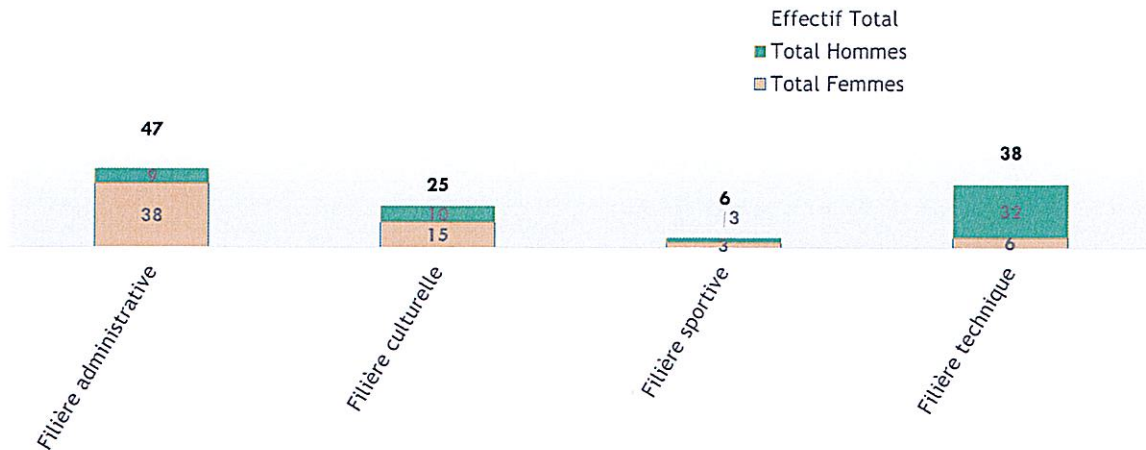
**Effectif selon le statut :** Nombre d'hommes et de femmes titulaires et contractuels de 2020 à 2024.

**Pour la CAPCA :** Entre 2020 et 2024, le nombre d'agents à la CAPCA est passé de 192 à 153.



**Effectif par filière :** Nombre d'hommes et de femmes occupant un emploi permanent complet par filière en 2024.

Effectif par cadre d'emploi et par genre toutes fonctions sur poste permanent



**Effectif selon le temps de travail :** Nombre d'hommes et de femmes par temps de travail en 2024.

Année 2024	Temps complet	Temps N-complet	Temps partiel
<b>Hommes</b>	67	9	1
<b>Femmes</b>	57	15	4

Nombre d'agents bénéficiant d'un CET en 2024.

Année 2024	Femmes	Hommes
Effectif	42	42
Nbr de jours stockés	814	599
Nbr de jours utilisés	27	35

**Effectif selon l'âge :** Nombre d'hommes et de femmes par tranche d'âge entre 2020 et 2024.

		Hommes	Femmes
Année 2020	- de 30 ans	9	13
	30 à 49 ans	41	73
	+ de 50 ans	22	34
Année 2021	- de 30 ans	3	7
	30 à 49 ans	51	72
	+ de 50 ans	23	30
Année 2022	- de 30 ans	6	4
	30 à 49 ans	35	34
	+ de 50 ans	23	20
Année 2023	- de 30 ans	9	4
	30 à 49 ans	33	27
	+ de 50 ans	25	25
Année 2024	- de 30 ans	7	4
	30 à 49 ans	37	40
	+ de 50 ans	33	32

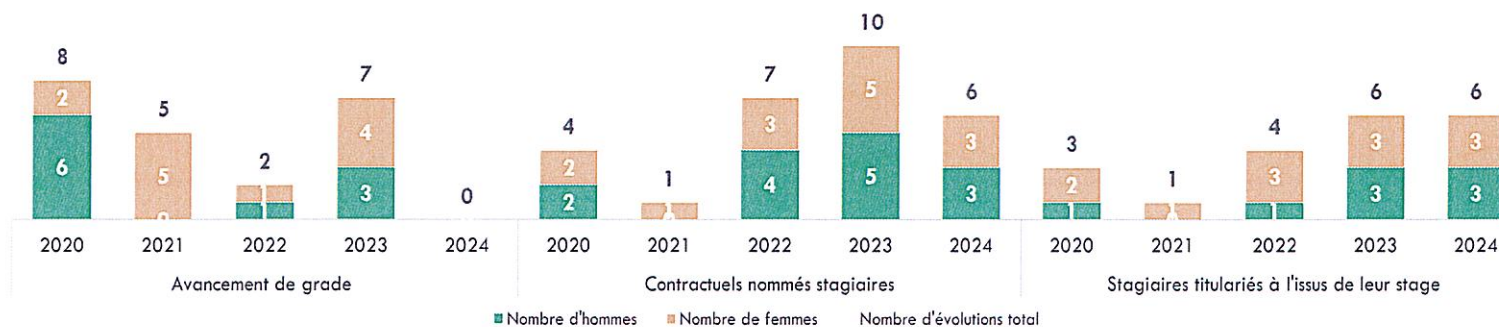
## II- La Formation

**Formation :** Nombre d’hommes et de femmes ayant suivi au moins un jour de formation (hors formation d’intégration) entre 2019 et 2024.

	Hommes	Femmes	Total
Formation 2020	24	39	63
Formation 2021	20	32	52
Formation 2022	16	18	34
Formation 2023	20	24	44
Formation 2024	14	25	39

Nombre et nature des évolutions professionnelles par genre entre 2020 et 2024.

Evolutions professionnelles par genre



## III-Rémunération

Selon la Circulaire du 8 juillet 2013, la rémunération fait partie des indicateurs à analyser. Cependant, c’est une analyse délicate à faire. En effet, lorsque l’on prend la rémunération d’un homme et d’une femme à poste égal et avec une ancienneté égale, ils ont tous deux le même indice majoré et donc le même traitement brut. Par ailleurs, au sein de la CAPCA et du CIAS, le régime indemnitaire est équivalent entre les hommes et les femmes pour un niveau de responsabilités identiques.

Comme le préconise le guide d’un baromètre égalité professionnelle établi par l’Observatoire de l’emploi et de la Fonction Publique Territoriale de la Nouvelle-Aquitaine, il est proposé d’analyser les 10 plus hautes rémunérations et la part femmes-hommes dans ces rémunérations.

C’est ainsi que se compose les tableaux ci-dessous qui se repose sur les 10 plus hautes rémunérations brutes annuelles de 2024 :

	Montant en euros	Nombre de bénéficiaires	Moyenne par bénéficiaire
Femmes	147 788€	3	49 263€
Hommes	443 842€	7	63 406€

Evolution de la rémunération moyenne par statut en fonction du genre



IV Conditions de travail

**Analyse de l'absentéisme:** Pourcentage d'hommes et de femmes ayant été au moins une fois en arrêt maladie (hors longue maladie et congé parental) en 2024.

Dans un souci d'objectivité le pourcentage est calculé par genre, c'est-à-dire que le pourcentage de femmes en arrêt sera calculé sur le nombre total de femmes et non pas sur le nombre total d'agents, de même pour les hommes.

Femmes	Hommes
27.63%	26.23%

## 6 / ETAT ANNUEL DES FONCTIONNAIRES MIS A DISPOSITION DANS LE CADRE DU MECENAT DE COMPETENCE

**Bilan annuel du mécénat de compétences au titre de l'année 2025 | À remplir par la collectivité ou l'établissement**

Données générales					
Nom de la collectivité	Nature	N° de département	Nombre total de fonctionnaires mis à disposition par la collectivité au titre de l'année 2025	Nombre total de structures bénéficiaires	
Communauté d'Agglomération Privas Centre Ardèche	EPCI	Ardèche 07	1	1	
Etat des fonctionnaires mis à disposition					
	Fonctionnaire mis à disposition n°1	Fonctionnaire mis à disposition n°2	Fonctionnaire mis à disposition n°3	Fonctionnaire mis à disposition n°X	TOTAL
Grade	Rédacteur				
Objet de la mise à disposition	Réalisation du Centre national "Michel Desbois" à Chomérac				
Durée	1er avril 2025   31 mars 2026				
Coût	14 680,97 €				
Caractère renouvelable (oui/non)	non				
Organisme bénéficiaire	Fédération française de pétanque et de jeu provençal				
Nombre de fonctionnaires mis à disposition	1				
Liste des structures bénéficiaires					
	Structure bénéficiaire n°1	Structure bénéficiaire n°2	Structure bénéficiaire n°3	Structure bénéficiaire n°X	
Nom de l'organisme bénéficiaire	Fédération française de pétanque et de jeu provençal				
Nature de l'organisme (association, fondation...)	Association				
Projet ayant justifié la mise à disposition	Réalisation du Centre national "Michel Desbois" à Chomérac				
Nombre de fonctionnaires mis à disposition dans la structure	1				
Appréciation qualitative du dispositif de mécénat de compétences					
Points forts	Exploration d'un nouveau montage partenarial public / privé / association. Permettre à l'association de bénéficier de l'expertise "métiers" de la collectivité pour mener à bien ce projet partenarial. Enrichissement mutuel et valorisation de l'expertise métiers de la collectivité.				
Points de vigilance	Application de la réglementation publique à une association investie d'une mission de service public.				
Difficultés rencontrées	Eligibilité de l'association au FCTVA				
Améliorations possibles	Clarification de la réglementation applicable aux associations d'intérêt général s'agissant de la commande publique.				
Appréciation générale	Ce mécénat démontre la capacité à mobiliser, dans un contexte précis, une combinaison adaptée de savoirs pour mettre en œuvre un projet structurant pour le territoire.				

## 7 / ETAT ANNUEL DES INDEMNITES BRUTES DES ELUS

ETAT DES INDEMNITES BRUTES PERCUES PAR LES ELUS COMMUNAUTAIRES (Article L.5211-12-1 CGCT)  
MEMBRES DU BUREAU DU 01/01/2025 au 31/12/2025  
ANNEE 2025

Civilité	NOM Prénom	Fonction	Montant indemnités								TOTAL
			CAPCA	SYTRAD	SYMCA	PNR	ADN	SITVOM	SMEC	NUMERIAN	
M.	ARSAC François	Président	36 152,40 €								36 152,40 €
M.	BARBISAN Jacquy	Vice-Président	13 453,44 €								13 453,44 €
M.	BERNARD Jérôme	Vice-Président	13 453,44 €							8 343,00 €	21 796,44 €
Mme	CHAIZE Véronique	Conseiller délégué	3 413,40 €								3 413,40 €
M.	CIMAZ Michel	Vice-Président	13 453,44 €								13 453,44 €
M.	DE CAMBAIRE Arnaud	Vice-Président	13 453,44 €								13 453,44 €
M.	GIRAUD Francis	Conseiller délégué	3 413,40 €								3 413,40 €
M.	JEANNE Jean-Pierre	Vice-Président	13 453,44 €								13 453,44 €
M.	LADREYT Jean-Pierre	Conseiller délégué	3 413,40 €						2 135,76 €		5 549,16 €
Mme	LAFFONT Corine	Vice-Président	13 453,44 €								13 453,44 €
M.	LEBRE Gilles	Conseiller délégué	13 453,44 €								13 453,44 €
Mme	LEXTRAIT Doriane	Conseiller délégué	3 413,40 €								3 413,40 €
Mme	MASSEBEUF Isabelle	Vice-Président	13 453,44 €								13 453,44 €
M.	MOULIN Gilbert	Vice-Président	13 453,44 €	7 606,08 €							21 059,52 €
M.	NAUDOT Olivier	Vice-Président	13 453,44 €								13 453,44 €
M.	SALLIER Alain	Vice-Président	13 453,44 €		3 495,24 €						16 948,68 €
Mme	SERRE Marie-Josée	Conseiller délégué	3 413,40 €								3 413,40 €
M.	VALLA Michel	Conseiller délégué	3 413,40 €								3 413,40 €
M.	VERNET Sebastien	Conseiller délégué	3 413,40 €								3 413,40 €
M.	VEYREINC François	Vice-Président	13 453,44 €		8 739,60 €						22 193,04 €